

**WYBORY DO RADY MIEJSKIEJ W SUCHANIU**

**PROTOKÓŁ Z WYBORÓW**

do Rady Miejskiej w Suchaniu sporządzony dnia 18 listopada 2014r. przez

**I.** Dla wyboru Rady Miejskiej w Suchaniu utworzono 15 okręgów wyborczych, w każdym okręgu wyborczym wybiera się 1 radnego.

**II.** Komisja stwierdziła, co następuje:

A.<sup>1</sup> Wyborów nie przeprowadzono w ----- okręgu(ach) wyborczym(ych), tj. okręgu nr ----- z powodu braku zarejestrowanych list kandydatów na radnego, w związku z czym ----- mandatów pozostało nieobsadzonych.

B.<sup>2</sup> Głosowania nie przeprowadzono w -----okręgach wyborczych, tj. okręgu -----, w których zarejestrowano tylko jednego kandydata na radnego.

**III. A.** Komisja potwierdza, iż otrzymała protokoły głosowania od 4 obwodowych komisji wyborczych.

Na podstawie tych protokołów Komisja sporządziła zestawienia wyników głosowania w okręgach i uwzględniając liczby głosów ważnych w okręgach wyborczych oraz głosów ważnych oddanych na poszczególne listy kandydatów (kandydatów z tych list) ustaliła następujące wyniki wyborów.

**Okręg wyborczy nr 1 obejmujący 1 mandat.**

Wybory odbyły się

Głosowanie odbyło się

1. Głosów ważnych oddano

115

2. Na poszczególne listy kandydatów i kandydata z tych list oddano następującą liczbę głosów ważnych:

1	KUJAWSKI Grzegorz zgłoszony przez Komitet Wyborczy Wyborców Stanisławy Bodnar, Lista nr 16	*	*	*	4	9
2	PIOTROWSKI Janusz Kazimierz zgłoszony przez Bezpartyjni Komitet Wyborczy Wyborców Waldemara Gila- Liga Powiatu Stargardzkiego, Lista nr 17	*	*	*	3	6
3	PONIŹNIK Piotr zgłoszony przez Komitet Wyborczy Wyborców Mariusza Czarneckiego, Lista nr 14	*	*	*	3	0

**Najwięcej ważnie oddanych głosów otrzymał i został wybrany radnym:**

KUJAWSKI Grzegorz zgłoszony przez Komitet Wyborczy Wyborców Stanisławy Bodnar, Lista nr 16	*	*	*	4	9
---	---	---	---	---	---

B.<sup>3</sup> W związku z tym, iż ----- kandydatów z list (-----) otrzymało największą i równą liczbę głosów:

– radnym został kandydat z listy nr -----, ponieważ otrzymał największą liczbę głosów w większej liczbie obwodów głosowania

----- ----- przez -----, Lista nr -----	*	*	*	*	*
--	---	---	---	---	---

– -----, w wyniku losowania ----- z listy nr ----- w związku z tym, że także liczba obwodów, w której kandydaci uzyskali największą liczbę głosów była równa:

----- ----- przez -----, Lista nr -----	*	*	*	*	*
--	---	---	---	---	---

*[Signature]*

*Wojciech Sawak*

§{codebar}

*Sipak  
Cz  
Ne*

C.<sup>4</sup> W związku z tym, iż w okręgu wyborczym została zarejestrowana tylko jedna lista kandydatów, następujący kandydat uzyskał mandat radnego bez przeprowadzenia głosowania:

przez \_\_\_\_\_, Lista nr \_\_\_\_\_

D.<sup>4</sup> W związku z tym, iż w okręgu wyborczym nie została zarejestrowana żadna lista, wyborów nie przeprowadzono i w okręgu nr 1 mandat pozostał nieobsadzony.

**Okręg wyborczy nr 2 obejmujący 1 mandat.**

Wybory odbyły się

Głosowanie odbyło się

1. Głosów ważnych oddano

135

2. Na poszczególne listy kandydatów i kandydata z tych list oddano następującą liczbę głosów ważnych:

1	BARSZCZ Eryk zgłoszony przezBezpartyjni Komitet Wyborczy Wyborców Waldemara Gila- Liga Powiatu Starogardzkiego, Lista nr 17	*	*	*	2	3
2	BODNAR Wojciech zgłoszony przezKomitet Wyborczy Wyborców Eugeniusza Bodnara, Lista nr 15	*	*	*	2	2
3	GLINA Joanna zgłoszona przezKomitet Wyborczy Wyborców Stanisławy Bodnar, Lista nr 16	*	*	*	6	7
4	PYRGIEL Paweł zgłoszony przezKomitet Wyborczy Wyborców Mariusza Czarneckiego, Lista nr 14	*	*	*	2	3

**Najwięcej ważnie oddanych głosów otrzymał i został wybrany radnym:**

GLINA Joanna zgłoszony przez Komitet Wyborczy Wyborców Stanisławy Bodnar, Lista nr 16	*	*	*	6	7
--	---	---	---	---	---

B.<sup>3</sup> W związku z tym ,iż \_\_\_\_\_ kandydatów z list (-----) otrzymało największą i równą liczbę głosów:

– radnym został kandydat z listy nr -----, ponieważotrzymałnajwiększą liczbę głosów w większej liczbie obwodów głosowania

----- ----- przez -----, Lista nr -----	*	*	*	*	*
--	---	---	---	---	---

– -----, w wyniku losowania -----z listy nr ----- w związku z tym, że także liczba obwodów, w której kandydaci uzyskali największą liczbę głosów była równa:

----- ----- przez -----, Lista nr -----	*	*	*	*	*
--	---	---	---	---	---

*Wojciech Sawas*

{codebar}

*elen*

*Sybil  
Cler  
Rb*

C.<sup>4</sup> W związku z tym, iż w okręgu wyborczym została zarejestrowana tylko jedna lista kandydatów, następujący kandydat uzyskał mandat radnego bez przeprowadzenia głosowania:

przez , Lista nr

D.<sup>4</sup> W związku z tym, iż w okręgu wyborczym nie została zarejestrowana żadna lista, wyborów nie przeprowadzono i w okręgu nr 1 mandat pozostał nieobsadzony.

**Okręg wyborczy nr 3 obejmujący 1 mandat.**

Wybory odbyły się

Głosowanie odbyło się

1. Głosów ważnych oddano

121

2. Na poszczególne listy kandydatów i kandydata z tych list oddano następującą liczbę głosów ważnych:

1	JAGIEŁŁO Dariusz Piotr zgłoszony przez Komitet Wyborczy Wyborców Mariusza Czarneckiego, Lista nr 14	*	*	*	2	9
2	SAWCZUK Małgorzata Aneta zgłoszona przez Komitet Wyborczy Wyborców Stanisławy Bodnar, Lista nr 16	*	*	*	5	4
3	SZCZERBA Jerzy zgłoszony przez Bezpartyjni Komitet Wyborczy Wyborców Waldemara Gila- Liga Powiatu Starogardzkiego, Lista nr 17	*	*	*	3	8

**Najwięcej ważnie oddanych głosów otrzymał i został wybrany radnym:**

SAWCZUK Małgorzata Aneta zgłoszony przez Komitet Wyborczy Wyborców Stanisławy Bodnar, Lista nr 16	*	*	*	5	4
--	---	---	---	---	---

B.<sup>3</sup> W związku z tym, iż ----- kandydatów z list (-----) otrzymało największą i równą liczbę głosów:

– radnym został kandydat z listy nr -----, ponieważ otrzymał największą liczbę głosów w większej liczbie obwodów głosowania

----- ----- przez -----, Lista nr -----	*	*	*	*	*
--	---	---	---	---	---

– -----, w wyniku losowania ----- z listy nr ----- w związku z tym, że także liczba obwodów, w której kandydaci uzyskali największą liczbę głosów była równa:

----- ----- przez -----, Lista nr -----	*	*	*	*	*
--	---	---	---	---	---

-----

C.<sup>4</sup> W związku z tym, iż w okręgu wyborczym została zarejestrowana tylko jedna lista kandydatów, następujący kandydat uzyskał mandat radnego bez przeprowadzenia głosowania:

przez , Lista nr

*Wojciech Sawak*

{codebar}

*Sypali  
Cler  
De*



D. <sup>4</sup> W związku z tym, iż w okręgu wyborczym nie została zarejestrowana żadna lista, wyborów nie przeprowadzono i w okręgu nr 1 mandat pozostał nieobsadzony.

**Okręg wyborczy nr 4 obejmujący 1 mandat.**

Wybory odbyły się

Głosowanie odbyło się

1. Głosów ważnych oddano

117

2. Na poszczególne listy kandydatów i kandydata z tych list oddano następującą liczbę głosów ważnych:

1	PASIEKA Jerzy Tadeusz zgłoszony przez Komitet Wyborczy Wyborców Stanisławy Bodnar, Lista nr 16	*	*	*	1	7
2	SAWCZUK Paweł zgłoszony przez Komitet Wyborczy Prawo i Sprawiedliwość, Lista nr 3	*	*	*	1	7
3	SZUBERT Grzegorz zgłoszony przez Komitet Wyborczy Wyborców Grzegorza Szubert, Lista nr 18	*	*	*	6	3
4	SALA PATA Helena zgłoszona przez Komitet Wyborczy Wyborców Mariusza Czarneckiego, Lista nr 14	*	*	*	2	0

**Najwięcej ważnie oddanych głosów otrzymał i został wybrany radnym:**

SZUBERT Grzegorz zgłoszony przez Komitet Wyborczy Wyborców Grzegorza Szubert, Lista nr 18	*	*	*	6	3
--	---	---	---	---	---

B. <sup>3</sup> W związku z tym, iż ----- kandydatów z list (-----) otrzymało największą i równą liczbę głosów:

– radnym został kandydat z listy nr -----, ponieważ otrzymał największą liczbę głosów w większej liczbie obwodów głosowania

----- ----- przez -----, Lista nr -----	*	*	*	*	*
--	---	---	---	---	---

– -----, w wyniku losowania ----- z listy nr ----- w związku z tym, że także liczba obwodów, w której kandydaci uzyskali największą liczbę głosów była równa:

----- ----- przez -----, Lista nr -----	*	*	*	*	*
--	---	---	---	---	---

C. <sup>4</sup> W związku z tym, iż w okręgu wyborczym została zarejestrowana tylko jedna lista kandydatów, następujący kandydat uzyskał mandat radnego bez przeprowadzenia głosowania:

przez , Lista nr
------------------

D. <sup>4</sup> W związku z tym, iż w okręgu wyborczym nie została zarejestrowana żadna lista, wyborów nie przeprowadzono i w okręgu nr 1 mandat pozostał nieobsadzony.

**Okręg wyborczy nr 5 obejmujący 1 mandat.**

*Wojtek Sawicki*

codebar

*Sciu*

*Sypak  
- Ole,  
He*



Wybory odbyły się

Głosowanie odbyło się

1. Głosów ważnych oddano

133

2. Na poszczególne listy kandydatów i kandydata z tych list oddano następującą liczbę głosów ważnych:

1	HOŁOWCZYK Dominika zgłoszona przez Komitet Wyborczy Prawo i Sprawiedliwość, Lista nr 3	*	*	*	2	6
2	SZCZERBA Marzena zgłoszona przez Komitet Wyborczy Wyborców Stanisławy Bodnar, Lista nr 16	*	*	*	7	9
3	KUBERA Jacek Paweł zgłoszony przez Komitet Wyborczy Wyborców Mariusza Czarneckiego, Lista nr 14	*	*	*	2	8

**Najwięcej ważnie oddanych głosów otrzymała i została wybrana radną:**

SZCZERBA Marzena zgłoszona Komitet Wyborczy Wyborców Stanisławy Bodnar, Lista nr 16	*	*	*	7	9
--	---	---	---	---	---

B.<sup>3</sup> W związku z tym, iż ----- kandydatów z list (-----) otrzymało największą i równą liczbę głosów:

– radną została kandydatka z listy nr -----, ponieważ otrzymała największą liczbę głosów w większej liczbie obwodów głosowania

----- ----- przez -----, Lista nr -----	*	*	*	*	*
--	---	---	---	---	---

– -----, w wyniku losowania ----- z listy nr ----- w związku z tym, że także liczba obwodów, w której kandydaci uzyskali największą liczbę głosów była równa:

----- ----- przez -----, Lista nr -----	*	*	*	*	*
--	---	---	---	---	---

-----

C.<sup>4</sup> W związku z tym, iż w okręgu wyborczym została zarejestrowana tylko jedna lista kandydatów, następujący kandydat uzyskał mandat radnego bez przeprowadzenia głosowania:

przez , Lista nr
------------------

D.<sup>4</sup> W związku z tym, iż w okręgu wyborczym nie została zarejestrowana żadna lista, wyborów nie przeprowadzono i w okręgu nr 1 mandat pozostał nieobsadzony.

**Okręg wyborczy nr 6 obejmujący 1 mandat.**

Wybory odbyły się

Głosowanie odbyło się

1. Głosów ważnych oddano

114

*Wojciech Sawicki*

§{codebar}

*Sygate  
Cler  
Rw  
Buu*

2. Na poszczególne listy kandydatów i kandydata z tych list oddano następującą liczbę głosów ważnych:

1	JEŻEWSKA Jolanta Zofia zgłoszona przez Komitet Wyborczy Wyborców Mariusza Czarneckiego, Lista nr 14	*	*	*	3	5
2	KURANT Dariusz zgłoszony przez Komitet Wyborczy Wyborców Stanisławy Bodnar, Lista nr 16	*	*	*	7	9

**Najwięcej ważnie oddanych głosów otrzymała i została wybrana radną:**

KURANT Dariusz zgłoszona Komitet Wyborczy Wyborców Stanisławy Bodnar, Lista nr 16	*	*	*	7	9
--	---	---	---	---	---

B.<sup>3</sup> W związku z tym, iż ----- kandydatów z list (-----) otrzymało największą i równą liczbę głosów:

– radną została kandydatka z listy nr -----, ponieważ otrzymała największą liczbę głosów w większej liczbie obwodów głosowania

----- ----- przez -----, Lista nr -----	*	*	*	*	*
--	---	---	---	---	---

– -----, w wyniku losowania ----- z listy nr ----- w związku z tym, że także liczba obwodów, w której kandydaci uzyskali największą liczbę głosów była równa:

----- ----- przez -----, Lista nr -----	*	*	*	*	*
--	---	---	---	---	---

C.<sup>4</sup> W związku z tym, iż w okręgu wyborczym została zarejestrowana tylko jedna lista kandydatów, następujący kandydat uzyskał mandat radnego bez przeprowadzenia głosowania:

przez , Lista nr
------------------

D.<sup>4</sup> W związku z tym, iż w okręgu wyborczym nie została zarejestrowana żadna lista, wyborów nie przeprowadzono i w okręgu nr 1 mandat pozostał nieobsadzony.

**Okręg wyborczy nr 7 obejmujący 1 mandat.**

Wybory odbyły się

Głosowanie odbyło się

1. Głosów ważnych oddano

170

2. Na poszczególne listy kandydatów i kandydata z tych list oddano następującą liczbę głosów ważnych:

1	JODŁOWSKI Jan zgłoszony przez Bezpartyjni Komitet Wyborczy Wyborców Waldemara Gila- Liga Powiatu Starogardzkiego, Lista nr 17	*	*	*	3	1
2	PLUTA Izabela zgłoszona przez Komitet Wyborczy Wyborców Stanisławy Bodnar, Lista nr 16	*	*	*	3	7
3	TYLISZ Stanisław zgłoszony przez Komitet Wyborczy Wyborców Zjednoczeni Wapnica, Lista nr 19	*	*	*	5	8



Wojcik

Sawul

§{codebar}



Szpak  
Cec.  
Kla

4	BĘGIER Ewa zgłoszona przez Komitet Wyborczy Wyborców Mariusza Czarnieckiego, Lista nr 14	*	*	*	4	4
---	---	---	---	---	---	---

**Najwięcej ważnie oddanych głosów otrzymał i został wybrany radnym:**

TYLISZ Stanisław zgłoszony przez Komitet Wyborczy Wyborców Zjednoczeni Wapnica, Lista nr 19	*	*	*	5	8
--	---	---	---	---	---

B.<sup>3</sup> W związku z tym, iż ----- kandydatów z list (-----) otrzymało największą i równą liczbę głosów:

- radnym został kandydat z listy nr -----, ponieważ otrzymał największą liczbę głosów w większej liczbie obwodów głosowania

----- ----- przez -----, Lista nr -----	*	*	*	*	*
--	---	---	---	---	---

- -----, w wyniku losowania ----- z listy nr ----- w związku z tym, że także liczba obwodów, w której kandydaci uzyskali największą liczbę głosów była równa:

----- ----- przez -----, Lista nr -----	*	*	*	*	*
--	---	---	---	---	---

-----

C.<sup>4</sup> W związku z tym, iż w okręgu wyborczym została zarejestrowana tylko jedna lista kandydatów, następujący kandydat uzyskał mandat radnego bez przeprowadzenia głosowania:

----- ----- przez -----, Lista nr -----
--

D.<sup>4</sup> W związku z tym, iż w okręgu wyborczym nie została zarejestrowana żadna lista, wyborów nie przeprowadzono i w okręgu nr 1 mandat pozostał nieobsadzony.

**Okręg wyborczy nr 8 obejmujący 1 mandat.**

Wybory odbyły się

Głosowanie odbyło się

1. Głosów ważnych oddano

111

2. Na poszczególne listy kandydatów i kandydata z tych list oddano następującą liczbę głosów ważnych:

1	KIŁOCZKO Ireneusz Tomasz zgłoszony przez Komitet Wyborczy Wyborców Mariusza Czarnieckiego, Lista nr 14	*	*	*	4	0
2	SZALEWICZ Grażyna Teresa zgłoszona przez Komitet Wyborczy Wyborców Stanisławy Bodnar, Lista nr 16	*	*	*	7	1

**Najwięcej ważnie oddanych głosów otrzymał i został wybrany radnym:**

SZALEWICZ Grażyna Teresa zgłoszony przez Komitet Wyborczy Wyborców Stanisławy Bodnar, Lista nr 16	*	*	*	7	1
--	---	---	---	---	---

 Woiński Sawat

§{codebar}

 Szpak  
Ole  
Rz



B.<sup>3</sup> W związku z tym ,iż ----- kandydatów z list (-----) otrzymało największą i równą liczbę głosów:

- radnym został kandydat z listy nr -----, ponieważtrzymał największą liczbę głosów w większej liczbie obwodów głosowania

----- ----- przez -----, Lista nr -----	*	*	*	*	*
--	---	---	---	---	---

- -----, w wyniku losowania -----z listy nr ----- w związku z tym, że także liczba obwodów, w której kandydaci uzyskali największą liczbę głosów była równa:

----- ----- przez -----, Lista nr -----	*	*	*	*	*
--	---	---	---	---	---

-----

C.<sup>4</sup> W związku z tym, iż w okręgu wyborczym została zarejestrowana tylko jedna lista kandydatów, następujący kandydat uzyskał mandat radnego bez przeprowadzenia głosowania:

----- przez -----, Lista nr -----
--------------------------------------

D. <sup>4</sup> W związku z tym, iż w okręgu wyborczym nie została zarejestrowana żadna lista, wyborów nie przeprowadzono i w okręgu nr 1 mandat pozostał nieobsadzony.

**Okręg wyborczy nr 9 obejmujący 1 mandat.**

Wybory odbyły się

Głosowanie odbyło się

1. Głosów ważnych oddano

97

2. Na poszczególne listy kandydatów i kandydata z tych list oddano następującą liczbę głosów ważnych:

1	KRAKOWIAK Iwona zgłoszona przezKomitet Wyborczy Wyborców Stanisławy Bodnar, Lista nr 16	*	*	*	6	8
2	RUDNICKI Robert Ryszard zgłoszony przezKomitet Wyborczy Wyborców Mariusza Czarneckiego, Lista nr 14	*	*	*	2	9

**Najwięcej ważnie oddanych głosów otrzymała i została wybrana radną:**

KRAKOWIAK Iwona zgłoszona Komitet Wyborczy Wyborców Stanisławy Bodnar, Lista nr 16	*	*	*	6	8
---	---	---	---	---	---

B.<sup>3</sup> W związku z tym ,iż ----- kandydatów z list (-----) otrzymało największą i równą liczbę głosów:

- radną została kandydatka z listy nr -----, ponieważtrzymał największą liczbę głosów w większej liczbie obwodów głosowania

----- ----- przez -----, Lista nr -----	*	*	*	*	*
--	---	---	---	---	---

- -----, w wyniku losowania -----z listy nr ----- w związku z tym, że także liczba obwodów, w której kandydaci uzyskali największą liczbę głosów była równa:

§{codebar}

*[Signature]*

*Wojtek*

*Sawał*

*[Signature]*

*Sypak  
Cie  
Rze*

----- ----- przez -----, Lista nr -----	*	*	*	*	*
--	---	---	---	---	---

C.<sup>4</sup> W związku z tym, iż w okręgu wyborczym została zarejestrowana tylko jedna lista kandydatów, następujący kandydat uzyskał mandat radnego bez przeprowadzenia głosowania:

przez , Lista nr
------------------

D.<sup>4</sup> W związku z tym, iż w okręgu wyborczym nie została zarejestrowana żadna lista, wyborów nie przeprowadzono i w okręgu nr 1 mandat pozostał nieobsadzony.

**Okręg wyborczy nr 10 obejmujący 1 mandat.**

Wybory odbyły się

Głosowanie odbyło się

1. Głosów ważnych oddano

112

2. Na poszczególne listy kandydatów i kandydata z tych list oddano następującą liczbę głosów ważnych:

1	ROKOSZEWSKA Magdalena zgłoszona przez Komitet Wyborczy Wyborców Mariusza Czarnieckiego, Lista nr 14	*	*	*	3	1
2	SITEK Kacper zgłoszony przez Komitet Wyborczy Wyborców Stanisławy Bodnar, Lista nr 16	*	*	*	8	1

**Najwięcej ważnie oddanych głosów otrzymała i została wybrana radną:**

SITEK Kacper zgłoszona Komitet Wyborczy Wyborców Stanisławy Bodnar, Lista nr 16	*	*	*	8	1
--	---	---	---	---	---

B.<sup>3</sup> W związku z tym, iż ----- kandydatów z list (-----) otrzymało największą i równą liczbę głosów:

– radną została kandydatka z listy nr -----, ponieważ otrzymała największą liczbę głosów w większej liczbie obwodów głosowania

----- ----- przez -----, Lista nr -----	*	*	*	*	*
--	---	---	---	---	---

– -----, w wyniku losowania ----- z listy nr ----- w związku z tym, że także liczba obwodów, w której kandydaci uzyskali największą liczbę głosów była równa:

----- ----- przez -----, Lista nr -----	*	*	*	*	*
--	---	---	---	---	---

C.<sup>4</sup> W związku z tym, iż w okręgu wyborczym została zarejestrowana tylko jedna lista kandydatów, następujący kandydat uzyskał mandat radnego bez przeprowadzenia głosowania:

*[Signature]* Wroniak Sawak

{codebar}

*[Signature]*

*[Signature]*  
Sypala  
Cien  
Ho

przez , Lista nr

D. 4 W związku z tym, iż w okręgu wyborczym nie została zarejestrowana żadna lista, wyborów nie przeprowadzono i w okręgu nr 1 mandat pozostał nieobsadzony.

**Okręg wyborczy nr 11 obejmujący 1 mandat.**

Wybory odbyły się

Głosowanie odbyło się

1. Głosów ważnych oddano

131

2. Na poszczególne listy kandydatów i kandydata z tych list oddano następującą liczbę głosów ważnych:

1	SZCZERBIAK Remigiusz Szczepan zgłoszony przezBezpartyjni Komitet Wyborczy Wyborców Waldemara Gila- Liga Powiatu Starogardzkiego, Lista nr 17	*	*	*	2	5
2	WIELICZKO Anna zgłoszona przezKomitet Wyborczy Wyborców Stanisławy Bodnar, Lista nr 16	*	*	1	0	6

**Najwięcej ważnie oddanych głosów otrzymał i został wybrany radnym:**

WIELICZKO Anna zgłoszony przez Komitet Wyborczy Wyborców Stanisławy Bodnar, Lista nr 16	*	*	1	0	6
--	---	---	---	---	---

B.3 W związku z tym ,iż ----- kandydatów z list (-----) otrzymało największą i równą liczbę głosów:

- radnym został kandydat z listy nr -----, ponieważotrzymałnajwiększą liczbę głosów w większej liczbie obwodów głosowania

----- ----- przez -----, Lista nr -----	*	*	*	*	*
--	---	---	---	---	---

- -----, w wyniku losowania -----z listy nr ----- w związku z tym, że także liczba obwodów, w której kandydaci uzyskali największą liczbę głosów była równa:

----- ----- przez -----, Lista nr -----	*	*	*	*	*
--	---	---	---	---	---

-----

C.4 W związku z tym, iż w okręgu wyborczym została zarejestrowana tylko jedna lista kandydatów, następujący kandydat uzyskał mandat radnego bez przeprowadzenia głosowania:

przez , Lista nr

D. 4 W związku z tym, iż w okręgu wyborczym nie została zarejestrowana żadna lista, wyborów nie przeprowadzono i w okręgu nr 1 mandat pozostał nieobsadzony.

**Okręg wyborczy nr 12 obejmujący 1 mandat.**



Wybory odbyły się

Głosowanie odbyło się

1. Głosów ważnych oddano

116

2. Na poszczególne listy kandydatów i kandydata z tych list oddano następującą liczbę głosów ważnych:

1	DYBAŁA Władysław zgłoszony przez Komitet Wyborczy Wyborców Stanisławy Bodnar, Lista nr 16	*	*	*	6	9
2	MYŚLIŃSKI Michał Paweł zgłoszony przez Komitet Wyborczy Prawo i Sprawiedliwość, Lista nr 3	*	*	*	1	3
3	SALAŁATA Agnieszka zgłoszona przez Komitet Wyborczy Wyborców Mariusza Czarneckiego, Lista nr 14	*	*	*	3	4

**Najwięcej ważnie oddanych głosów otrzymał i został wybrany radnym:**

DYBAŁA Władysław zgłoszony przez Komitet Wyborczy Wyborców Stanisławy Bodnar, Lista nr 16	*	*	*	6	9
--	---	---	---	---	---

B.<sup>3</sup> W związku z tym, iż ----- kandydatów z list (-----) otrzymało największą i równą liczbę głosów:

– radnym został kandydat z listy nr -----, ponieważ otrzymał największą liczbę głosów w większej liczbie obwodów głosowania

----- ----- przez -----, Lista nr -----	*	*	*	*	*
--	---	---	---	---	---

– -----, w wyniku losowania ----- z listy nr ----- w związku z tym, że także liczba obwodów, w której kandydaci uzyskali największą liczbę głosów była równa:

----- ----- przez -----, Lista nr -----	*	*	*	*	*
--	---	---	---	---	---

-----

C.<sup>4</sup> W związku z tym, iż w okręgu wyborczym została zarejestrowana tylko jedna lista kandydatów, następujący kandydat uzyskał mandat radnego bez przeprowadzenia głosowania:

----- ----- przez -----, Lista nr -----
--

D.<sup>4</sup> W związku z tym, iż w okręgu wyborczym nie została zarejestrowana żadna lista, wyborów nie przeprowadzono i w okręgu nr 1 mandat pozostał nieobsadzony.

**Okręg wyborczy nr 13 obejmujący 1 mandat.**

Wybory odbyły się



Głosowanie odbyło się

1. Głosów ważnych oddano

123

 Woniak Sawak

{codebar}

  Sypala  
Olej  
Rko

2. Na poszczególne listy kandydatów i kandydata z tych list oddano następującą liczbę głosów ważnych:

1	MORAWSKI Zdzisław zgłoszony przez Komitet Wyborczy Wyborców Mariusza Czarneckiego, Lista nr 14	*	*	*	2	7
2	NIEMCZYNOWICZ Daniel zgłoszony przez Komitet Wyborczy Wyborców Stanisławy Bodnar, Lista nr 16	*	*	*	7	1
3	ŚWIGOŃ Janina zgłoszona przez Bezpartyjni Komitet Wyborczy Wyborców Waldemara Gila- Liga Powiatu Starogardzkiego, Lista nr 17	*	*	*	2	5

**Najwięcej ważnie oddanych głosów otrzymał i został wybrany radnym:**

NIEMCZYNOWICZ Daniel zgłoszony przez Komitet Wyborczy Wyborców Stanisławy Bodnar, Lista nr 16	*	*	*	7	1
--	---	---	---	---	---

B.<sup>3</sup> W związku z tym, iż ----- kandydatów z list (-----) otrzymało największą i równą liczbę głosów:

– radnym został kandydat z listy nr -----, ponieważ otrzymał największą liczbę głosów w większej liczbie obwodów głosowania

----- ----- przez -----, Lista nr -----	*	*	*	*	*
--	---	---	---	---	---

– -----, w wyniku losowania ----- z listy nr ----- w związku z tym, że także liczba obwodów, w której kandydaci uzyskali największą liczbę głosów była równa:

----- ----- przez -----, Lista nr -----	*	*	*	*	*
--	---	---	---	---	---

C.<sup>4</sup> W związku z tym, iż w okręgu wyborczym została zarejestrowana tylko jedna lista kandydatów, następujący kandydat uzyskał mandat radnego bez przeprowadzenia głosowania:

przez , Lista nr
------------------

D.<sup>4</sup> W związku z tym, iż w okręgu wyborczym nie została zarejestrowana żadna lista, wyborów nie przeprowadzono i w okręgu nr 1 mandat pozostał nieobsadzony.

**Okręg wyborczy nr 14 obejmujący 1 mandat.**

Wybory odbyły się

Głosowanie odbyło się

1. Głosów ważnych oddano

76

2. Na poszczególne listy kandydatów i kandydata z tych list oddano następującą liczbę głosów ważnych:

1	MANIKOWSKI Krzysztof Henryk zgłoszony przez Komitet Wyborczy Wyborców Mariusza Czarneckiego, Lista nr 14	*	*	*	3	5
2	SZAJNOWSKA Magdalena Urszula zgłoszona przez Komitet Wyborczy Wyborców Stanisławy Bodnar, Lista nr 16	*	*	*	4	1

*Wojciech Sawat*

*Anna*

*Sypalski  
Clem  
Rbe*

**Najwięcej ważnie oddanych głosów otrzymał i został wybrany radnym:**

SZAJNOWSKA Magdalena Urszula zgłoszony przez Komitet Wyborczy Wyborców Stanisławy Bodnar, Lista nr 16	*	*	*	4	1
--	---	---	---	---	---

B.<sup>3</sup> W związku z tym, iż ----- kandydatów z list (-----) otrzymało największą i równą liczbę głosów:

- radnym został kandydat z listy nr -----, ponieważ otrzymał największą liczbę głosów w większej liczbie obwodów głosowania

----- ----- przez -----, Lista nr -----	*	*	*	*	*
--	---	---	---	---	---

- -----, w wyniku losowania ----- z listy nr ----- w związku z tym, że także liczba obwodów, w której kandydaci uzyskali największą liczbę głosów była równa:

----- ----- przez -----, Lista nr -----	*	*	*	*	*
--	---	---	---	---	---

-----

C.<sup>4</sup> W związku z tym, iż w okręgu wyborczym została zarejestrowana tylko jedna lista kandydatów, następujący kandydat uzyskał mandat radnego bez przeprowadzenia głosowania:

przez , Lista nr
------------------

D.<sup>4</sup> W związku z tym, iż w okręgu wyborczym nie została zarejestrowana żadna lista, wyborów nie przeprowadzono i w okręgu nr 1 mandat pozostał nieobsadzony.

**Okręg wyborczy nr 15 obejmujący 1 mandat.**

Wybory odbyły się

Głosowanie odbyło się

1. Głosów ważnych oddano

138

2. Na poszczególne listy kandydatów i kandydata z tych list oddano następującą liczbę głosów ważnych:

1	BODNAR Eugeniusz zgłoszony przez Komitet Wyborczy Wyborców Eugeniusza Bodnara, Lista nr 15	*	*	*	4	8
2	GRZEGORCZYK Agnieszka zgłoszona przez Komitet Wyborczy Wyborców Stanisławy Bodnar, Lista nr 16	*	*	*	3	1
3	JAWORSKI Andrzej zgłoszony przez Bezpartyjni Komitet Wyborczy Wyborców Waldemara Gila- Liga Powiatu Starogardzkiego, Lista nr 17	*	*	*	3	2
4	JÓŻWIK Andrzej zgłoszony przez Komitet Wyborczy Wyborców Mariusza Czarneckiego, Lista nr 14	*	*	*	2	7

**Najwięcej ważnie oddanych głosów otrzymał i został wybrany radnym:**

BODNAR Eugeniusz zgłoszony przez Komitet Wyborczy Wyborców Eugeniusza Bodnara, Lista nr 15	*	*	*	4	8
---	---	---	---	---	---

*[Signature]*

Wojciech Sawca

{codebar}

*[Signature]*

*[Signature]*



B.<sup>3</sup> W związku z tym, iż ----- kandydatów z list (-----) otrzymało największą i równą liczbę głosów:

- radnym został kandydat z listy nr -----, ponieważ otrzymał największą liczbę głosów w większej liczbie obwodów głosowania

----- ----- przez -----, Lista nr -----	*	*	*	*	*
--	---	---	---	---	---

- -----, w wyniku losowania ----- z listy nr ----- w związku z tym, że także liczba obwodów, w której kandydaci uzyskali największą liczbę głosów była równa:


----- ----- przez -----, Lista nr -----	*	*	*	*	*
--	---	---	---	---	---

-----

C.<sup>4</sup> W związku z tym, iż w okręgu wyborczym została zarejestrowana tylko jedna lista kandydatów, następujący kandydat uzyskał mandat radnego bez przeprowadzenia głosowania:

----- ----- przez -----, Lista nr -----
--

D.<sup>4</sup> W związku z tym, iż w okręgu wyborczym nie została zarejestrowana żadna lista, wyborów nie przeprowadzono i w okręgu nr 1 mandat pozostał nieobsadzony.

 Wosiolka Sawicki

#{codebar}



Sypali  
Olen  
Hla

IV.\*\* Adnotacja o wniesieniu przez osoby pełniące funkcję mężów zaufania uwag z wymienieniem konkretnych zarzutów\*\*\*); jeżeli nie ma, wpisać „brak zarzutów” lub „brak osób pełniących funkcję mężów zaufania”:

brak zarzutów







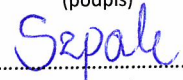
V.\*\* Adnotacje o wniesieniu przez członków Komisji uwag z wymienieniem konkretnych zarzutów\*\*\*); jeżeli nie ma, wpisać „brak zarzutów”:

brak zarzutów

VI.\*\* Inne uwagi; jeżeli nie ma, wpisać „brak uwag

brak uwag

Przy sporządzeniu protokołu obecni byli:

- |   |  |  |
|---|--|--|
| 1 | Banaś Sylwia – CZŁONEK                   | <br>.....<br>(podpis)   |
| 2 | Neska Dorota Małgorzata – PRZEWODNICZĄCY | <br>.....<br>(podpis)   |
| 3 | Ważna Edyta Anna – CZŁONEK               | <br>.....<br>(podpis)   |
| 4 | Sawczuk Kamil – CZŁONEK                  | <br>.....<br>(podpis) |
| 5 | Rucińska Anna – CZŁONEK                  | <br>.....<br>(podpis) |
| 6 | Wasiak Eugeniusz – ZASTĘPCA              | <br>.....<br>(podpis) |
| 7 | Szpak Małgorzata Agnieszka – CZŁONEK     | <br>.....<br>(podpis) |






**Załączniki:**

Zestawienia wyników głosowania z 15 okręgów wyborczych.  
Protokółobsadzenia mandatów bez głosowania z 0 okręgów wyborczych .

\$\_{codebar}\$

 Wasiak      Sawczuk

 Szpak  
 Sawczuk  
 Rucińska

- 
- \* niepotrzebne skreślić lub pominąć
  - \*\* Jeżeli treść dotycząca danego punktu nie mieści się na formularzu, należy dołączyć ją do protokołu, zaznaczając to w odpowiednim punkcie protokołu.
  - \*\*\* W razie zgłoszenia uwag przez osoby pełniące funkcję mężów zaufania lub członków Komisji, stanowisko Komisji do zarzutów należy dołączyć do protokołu.
- 1 Wypełnia się w razie nieprzeprowadzenia wyborów w którymkolwiek z okręgów wyborczych.
  - 2 Wypełnia się w sytuacji, o której mowa w art. 380 Kodeksu wyborczego.
  - 3 Wypełnia się tylko w sytuacjach, o których mowa w art. 443 § 2 Kodeksu wyborczego.
  - 4 Wypełnia się tylko w sytuacjach, o których mowa w art. 434 § 2 Kodeksu wyborczego.



Wojcik

Sawał

§{codebar}



Sypalski  
Oer  
He



## WYBORY DO RADY MIEJSKIEJ W SUCHANIU

Okręg wyborczy nr:	*	1	Liczba mandatów:	1
--------------------	---	---	------------------	---

### ZESTAWIENIE WYNIKÓW GŁOSOWANIA W OKRĘGU WYBORCZYM

Zestawienie wyników głosowania w okręgu wyborczym nr 1, utworzonym dla wyboru Rady Miejskiej w Suchaniu sporządzone dnia 18 listopada 2014 przez .

Komisja stwierdza, że otrzymała protokół głosowania od 1 obwodowej komisji wyborczej, właściwych do przeprowadzenia głosowania w okręgu i na podstawie tego protokołu (tych protokołów) ustaliła następujące wyniki głosowania w okręgu:

1	Liczba wyborców uprawnionych do głosowania ( <i>umieszczonych w spisie, z uwzględnieniem dodatkowych formularzy</i> ) w chwili zakończenia głosowania	*	*	2	3	9
1a	w tym umieszczonych w części A spisu wyborców ( <i>obywatele polscy</i> )	*	*	2	3	9
1b	w tym umieszczonych w części B spisu wyborców ( <i>obywatele UE niebędący obywatelami polskimi</i> )	*	*	*	*	0

**Uwaga!** Suma liczb z pkt. 1a i 1b **musi być** równa liczbie z pkt. 1

2	Liczba wyborców, którym wydano karty do głosowania ( <i>liczba podpisów w spisie oraz adnotacje „odmowa podpisu”</i> )	*	*	1	1	6
2a	w tym w części A spisu wyborców ( <i>obywatele polscy</i> )	*	*	1	1	6
2b	w tym w części B spisu wyborców ( <i>obywatele UE niebędący obywatelami polskimi</i> )	*	*	*	*	0

**Uwaga!** Suma liczb z pkt. 2a i 2b **musi być** równa liczbie z pkt. 2.

3	Liczba wyborców głosujących przez pełnomocnika ( <i>liczba kart do głosowania wydanych na podstawie otrzymanych przez komisję aktów pełnomocnictwa</i> )	*	*	*	*	2
4	Liczba wyborców, którym wysłano pakiety wyborcze	*	*	*	*	0
5	Liczba otrzymanych kopert zwrotnych	*	*	*	*	0
5a	Liczba kopert zwrotnych, w których nie było oświadczenia o osobistym i tajnym oddaniu głosu	*	*	*	*	0
5b	Liczba kopert zwrotnych, w których oświadczenie nie było podpisane przez wyborcę	*	*	*	*	0
5c	Liczba kopert zwrotnych, w których nie było koperty na kartę do głosowania	*	*	*	*	0
5d	Liczba kopert zwrotnych, w których znajdowała się niezaklejona koperta na kartę do głosowania	*	*	*	*	0
5e	Liczba kopert na kartę do głosowania wrzuconych do urny	*	*	*	*	0

**Uwaga!** Liczba z pkt. 5 nie może być większa od liczby z pkt. 4.

6	Liczba kart wyjętych z urny	*	*	1	1	6
6a	w tym liczba kart wyjętych z kopert na karty do głosowania	*	*	*	*	0

**Uwaga!** Liczba z pkt. 6 pomniejszona o liczbę z pkt. 6a powinna być równa liczbie z pkt. 2. Liczba z pkt 6a nie może być większa od liczby z pkt 5e.

*Wojciech Sawad*

{codebar}

*Sygnal  
Cen  
Re*

7	Liczba kart nieważnych (innych niż urzędowo ustalone lub nieopatrzonych pieczęcią obwodowej komisji wyborczej)	*	*	*	*	0
8	Liczba kart ważnych	*	*	1	1	6
9	Liczba głosów nieważnych (z kart ważnych)	*	*	*	*	1
10	Liczba głosów ważnych oddanych łącznie na wszystkie listy kandydatów (z kart ważnych)	*	*	1	1	5


**Uwaga!** Suma liczb z pkt. 9 i 10 musi być równa liczbie z pkt. 8.

11. Na poszczególne listy kandydatów i umieszczonego na nich kandydata oddano następujące liczby głosów ważnych:


1	KUJAWSKI Grzegorz zgłoszony przez Komitet Wyborczy Wyborców Stanisławy Bodnar, Lista nr 16	*	*	*	4	9
2	PIOTROWSKI Janusz Kazimierz zgłoszony przez Bezpartyjni Komitet Wyborczy Wyborców Waldemara Gila- Liga Powiatu Starogardzkiego, Lista nr 17	*	*	*	3	6
3	PONIŻNIK Piotr zgłoszony przez Komitet Wyborczy Wyborców Mariusza Czarneckiego, Lista nr 14	*	*	*	3	0

Przy sporządzeniu protokołu obecni byli:


1 Banaś Sylwia – CZŁONEK

  
.....  
(podpis)

2 Neska Dorota Małgorzata – PRZEWODNICZĄCY

  
.....  
(podpis)


3 Ważna Edyta Anna – CZŁONEK

  
.....  
(podpis)


4 Sawczuk Kamil – CZŁONEK

  
.....  
(podpis)

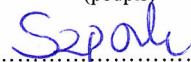
5 Rucińska Anna – CZŁONEK

  
.....  
(podpis)

6 Wasiak Eugeniusz – ZASTĘPCA

  
.....  
(podpis)

7 Szpak Małgorzata Agnieszka – CZŁONEK

  
.....  
(podpis)

**WYBORY DO RADY MIEJSKIEJ W SUCHANIU**

Okręg wyborczy nr:	*	2	Liczba mandatów:	1
--------------------	---	---	------------------	---

{codebar}

 Wasiak Eugeniusz





## ZESTAWIENIE WYNIKÓW GŁOSOWANIA W OKRĘGU WYBORCZYM

Zestawienie wyników głosowania w okręgu wyborczym nr 2, utworzonym dla wyboru Rady Miejskiej w Suchaniu sporządzone dnia 18 listopada 2014 przez .

Komisja stwierdza, że otrzymała protokół głosowania od 1 obwodowej komisji wyborczej, właściwych do przeprowadzenia głosowania w okręgu i na podstawie tego protokołu (tych protokołów) ustaliła następujące wyniki głosowania w okręgu:

1	Liczba wyborców uprawnionych do głosowania ( <i>umieszczonych w spisie, z uwzględnieniem dodatkowych formularzy</i> ) w chwili zakończenia głosowania	*	*	2	2	5
1a	w tym umieszczonych w części A spisu wyborców ( <i>obywatele polscy</i> )	*	*	2	2	5
1b	w tym umieszczonych w części B spisu wyborców ( <i>obywatele UE niebędący obywatelami polskimi</i> )	*	*	*	*	0

**Uwaga!** Suma liczb z pkt. 1a i 1b musi być równa liczbie z pkt. 1


2	Liczba wyborców, którym wydano karty do głosowania ( <i>liczba podpisów w spisie oraz adnotacje „odmowa podpisu”</i> )	*	*	1	3	9
2a	w tym w części A spisu wyborców ( <i>obywatele polscy</i> )	*	*	1	3	9
2b	w tym w części B spisu wyborców ( <i>obywatele UE niebędący obywatelami polskimi</i> )	*	*	*	*	0

**Uwaga!** Suma liczb z pkt. 2a i 2b musi być równa liczbie z pkt. 2.


3	Liczba wyborców głosujących przez pełnomocnika ( <i>liczba kart do głosowania wydanych na podstawie otrzymanych przez komisję aktów pełnomocnictwa</i> )	*	*	*	*	1
4	Liczba wyborców, którym wysłano pakiety wyborcze	*	*	*	*	0
5	Liczba otrzymanych kopert zwrotnych	*	*	*	*	0
5a	Liczba kopert zwrotnych, w których nie było oświadczenia o osobistym i tajnym oddaniu głosu	*	*	*	*	0
5b	Liczba kopert zwrotnych, w których oświadczenie nie było podpisane przez wyborcę	*	*	*	*	0
5c	Liczba kopert zwrotnych, w których nie było koperty na kartę do głosowania	*	*	*	*	0
5d	Liczba kopert zwrotnych, w których znajdowała się niezaklejona koperta na kartę do głosowania	*	*	*	*	0
5e	Liczba kopert na kartę do głosowania wrzuconych do urny	*	*	*	*	0

**Uwaga!** Liczba z pkt. 5 nie może być większa od liczby z pkt. 4.

6	Liczba kart wyjętych z urny	*	*	1	3	9
6a	w tym liczba kart wyjętych z kopert na karty do głosowania	*	*	*	*	0
<b>Uwaga!</b> Liczba z pkt. 6 pomniejszona o liczbę z pkt. 6a powinna być równa liczbie z pkt. 2. Liczba z pkt 6a nie może być większa od liczby z pkt 5e.						
7	Liczba kart nieważnych ( <i>innych niż urzędowo ustalone lub nieopatrzonych pieczęcią obwodowej komisji wyborczej</i> )	*	*	*	*	0
8	Liczba kart ważnych	*	*	1	3	9

 Wojciech Sawad

§{codebar}

 Sypali  
Czer  
Rko



9	Liczba głosów nieważnych (z kart ważnych)	*	*	*	*	4
10	Liczba głosów ważnych oddanych łącznie na wszystkie listy kandydatów (z kart ważnych)	*	*	1	3	5


**Uwaga!** Suma liczb z pkt. 9 i 10 musi być równa liczbie z pkt. 8.

11. Na poszczególne listy kandydatów i umieszczonego na nich kandydata oddano następujące liczby głosów ważnych:


1	BARSZCZ Eryk zgłoszony przez Bezpartyjni Komitet Wyborczy Wyborców Waldemara Gila- Liga Powiatu Starogardzkiego, Lista nr 17	*	*	*	2	3
2	BODNAR Wojciech zgłoszony przez Komitet Wyborczy Wyborców Eugeniusza Bodnara, Lista nr 15	*	*	*	2	2
3	GLINA Joanna zgłoszona przez Komitet Wyborczy Wyborców Stanisławy Bodnar, Lista nr 16	*	*	*	6	7
4	PYRGIEL Paweł zgłoszony przez Komitet Wyborczy Wyborców Mariusza Czarneckiego, Lista nr 14	*	*	*	2	3

Przy sporządzeniu protokołu obecni byli:


1 Banaś Sylwia – CZŁONEK

  
.....  
(podpis)

2 Neska Dorota Małgorzata – PRZEWODNICZĄCY

  
.....  
(podpis)


3 Ważna Edyta Anna – CZŁONEK

  
.....  
(podpis)


4 Sawczuk Kamil – CZŁONEK

  
.....  
(podpis)

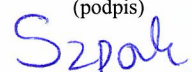
5 Rucińska Anna – CZŁONEK

  
.....  
(podpis)

6 Wasiak Eugeniusz – ZASTĘPCA

  
.....  
(podpis)

7 Szpak Małgorzata Agnieszka – CZŁONEK

  
.....  
(podpis)

### WYBORY DO RADY MIEJSKIEJ W SUCHANIU

Okręg wyborczy nr:	*	3	Liczba mandatów:	1
--------------------	---	---	------------------	---

### ZESTAWIENIE WYNIKÓW GŁOSOWANIA W OKRĘGU WYBORCZYM

Zestawienie wyników głosowania w okręgu wyborczym nr 3, utworzonym dla wyboru Rady Miejskiej w Suchaniu sporządzone dnia 18 listopada 2014 przez .

Komisja stwierdza, że otrzymała protokół głosowania od 1 obwodowej komisji wyborczej,

właściwych do przeprowadzenia głosowania w okręgu i na podstawie tego protokołu (tych protokołów) ustaliła następujące wyniki głosowania w okręgu:

1	Liczba wyborców uprawnionych do głosowania (umieszczonych w spisie, z uwzględnieniem dodatkowych formularzy) w chwili zakończenia głosowania	*	*	2	4	6
---	--	---	---	---	---	---







#{codebar}







1a	w tym umieszczonych w części A spisu wyborców ( <i>obywatele polscy</i> )	*	*	2	4	6
1b	w tym umieszczonych w części B spisu wyborców ( <i>obywatele UE niebędący obywatelami polskimi</i> )	*	*	*	*	0

**Uwaga!** Suma liczb z pkt. 1a i 1b **musi być** równa liczbie z pkt. 1

2	Liczba wyborców, którym wydano karty do głosowania ( <i>liczba podpisów w spisie oraz adnotacje „odmowa podpisu”</i> )	*	*	1	2	8
2a	w tym w części A spisu wyborców ( <i>obywatele polscy</i> )	*	*	1	2	8
2b	w tym w części B spisu wyborców ( <i>obywatele UE niebędący obywatelami polskimi</i> )	*	*	*	*	0

**Uwaga!** Suma liczb z pkt. 2a i 2b **musi być** równa liczbie z pkt. 2.

3	Liczba wyborców głosujących przez pełnomocnika ( <i>liczba kart do głosowania wydanych na podstawie otrzymanych przez komisję aktów pełnomocnictwa</i> )	*	*	*	*	1
4	Liczba wyborców, którym wysłano pakiety wyborcze	*	*	*	*	0
5	Liczba otrzymanych kopert zwrotnych	*	*	*	*	0
5a	Liczba kopert zwrotnych, w których nie było oświadczenia o osobistym i tajnym oddaniu głosu	*	*	*	*	0
5b	Liczba kopert zwrotnych, w których oświadczenie nie było podpisane przez wyborcę	*	*	*	*	0
5c	Liczba kopert zwrotnych, w których nie było koperty na kartę do głosowania	*	*	*	*	0
5d	Liczba kopert zwrotnych, w których znajdowała się niezaklejona koperta na kartę do głosowania	*	*	*	*	0
5e	Liczba kopert na kartę do głosowania wrzuconych do urny	*	*	*	*	0

**Uwaga!** Liczba z pkt. 5 nie może być większa od liczby z pkt. 4.

6	Liczba kart wyjętych z urny	*	*	1	2	8
6a	w tym liczba kart wyjętych z kopert na karty do głosowania	*	*	*	*	0

**Uwaga!** Liczba z pkt. 6 pomniejszona o liczbę z pkt. 6a powinna być równa liczbie z pkt. 2. Liczba z pkt 6a nie może być większa od liczby z pkt 5e.

7	Liczba kart nieważnych ( <i>innych niż urzędowo ustalone lub nieopatrzonych pieczęcią obwodowej komisji wyborczej</i> )	*	*	*	*	0
8	Liczba kart ważnych	*	*	1	2	8
9	Liczba głosów nieważnych ( <i>z kart ważnych</i> )	*	*	*	*	7
10	Liczba głosów ważnych oddanych łącznie na wszystkie listy kandydatów ( <i>z kart ważnych</i> )	*	*	1	2	1

**Uwaga!** Suma liczb z pkt. 9 i 10 **musi być** równa liczbie z pkt. 8.

11. Na poszczególne listy kandydatów i umieszczonego na nich kandydata oddano następujące liczby głosów ważnych:

1	JAGIEŁŁO Dariusz Piotr zgłoszony przez Komitet Wyborczy Wyborców Mariusza Czarnieckiego, Lista nr 14	*	*	*	2	9
---	---	---	---	---	---	---

*ab* *Dariusz* *Sawicki*

#{codebar}


*Ban*

*Sypak*  
*Ch*  
*Ho*

2	SAWCZUK Małgorzata Aneta zgłoszona przez Komitet Wyborczy Wyborców Stanisławy Bodnar, Lista nr 16	*	*	*	5	4
3	SZCZERBA Jerzy zgłoszony przez Bezpartyjni Komitet Wyborczy Wyborców Waldemara Gila- Liga Powiatu Stargardzkiego, Lista nr 17	*	*	*	3	8

Przy sporządzeniu protokołu obecni byli:


1 Banaś Sylwia – CZŁONEK

  
.....  
(podpis)

2 Neska Dorota Małgorzata – PRZEWODNICZĄCY

  
.....  
(podpis)


3 Ważna Edyta Anna – CZŁONEK

  
.....  
(podpis)


4 Sawczuk Kamil – CZŁONEK

  
.....  
(podpis)

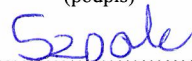
5 Rucińska Anna – CZŁONEK

  
.....  
(podpis)

6 Wasiak Eugeniusz – ZASTĘPCA

  
.....  
(podpis)

7 Szpak Małgorzata Agnieszka – CZŁONEK

  
.....  
(podpis)

### WYBORY DO RADY MIEJSKIEJ W SUCHANIU

Okręg wyborczy nr:	*	4	Liczba mandatów:	1
--------------------	---	---	------------------	---

### ZESTAWIENIE WYNIKÓW GŁOSOWANIA W OKRĘGU WYBORCZYM

Zestawienie wyników głosowania w okręgu wyborczym nr 4, utworzonym dla wyboru Rady Miejskiej w Suchaniu sporządzone dnia 18 listopada 2014 przez .

Komisja stwierdza, że otrzymała protokół głosowania od 1 obwodowej komisji wyborczej, właściwych do przeprowadzenia głosowania w okręgu i na podstawie tego protokołu (tych protokołów) ustaliła następujące wyniki głosowania w okręgu:

1	Liczba wyborców uprawnionych do głosowania ( <i>umieszczonych w spisie, z uwzględnieniem dodatkowych formularzy</i> ) w chwili zakończenia głosowania	*	*	2	2	5
1a	w tym umieszczonych w części A spisu wyborców ( <i>obywatele polscy</i> )	*	*	2	2	5
1b	w tym umieszczonych w części B spisu wyborców ( <i>obywatele UE niebędący obywatelami polskimi</i> )	*	*	*	*	0

**Uwaga!** Suma liczb z pkt. 1a i 1b musi być równa liczbie z pkt. 1

2	Liczba wyborców, którym wydano karty do głosowania ( <i>liczba podpisów w spisie oraz adnotacje „odmowa podpisu”</i> )	*	*	1	2	6
2a	w tym w części A spisu wyborców ( <i>obywatele polscy</i> )	*	*	1	2	6
2b	w tym w części B spisu wyborców ( <i>obywatele UE niebędący obywatelami polskimi</i> )	*	*	*	*	0

**Uwaga!** Suma liczb z pkt. 2a i 2b musi być równa liczbie z pkt. 2.







§{codebar}





3	Liczba wyborców głosujących przez pełnomocnika ( <i>liczba kart do głosowania wydanych na podstawie otrzymanych przez komisję aktów pełnomocnictwa</i> )	*	*	*	*	1
4	Liczba wyborców, którym wysłano pakiety wyborcze	*	*	*	*	0
5	Liczba otrzymanych kopert zwrotnych	*	*	*	*	0
5a	Liczba kopert zwrotnych, w których nie było oświadczenia o osobistym i tajnym oddaniu głosu	*	*	*	*	0
5b	Liczba kopert zwrotnych, w których oświadczenie nie było podpisane przez wyborcę	*	*	*	*	0
5c	Liczba kopert zwrotnych, w których nie było koperty na kartę do głosowania	*	*	*	*	0
5d	Liczba kopert zwrotnych, w których znajdowała się niezaklejona koperta na kartę do głosowania	*	*	*	*	0
5e	Liczba kopert na kartę do głosowania wrzuconych do urny	*	*	*	*	0

**Uwaga!** Liczba z pkt. 5 nie może być większa od liczby z pkt. 4.

6	Liczba kart wyjętych z urny	*	*	1	2	6
6a	w tym liczba kart wyjętych z kopert na karty do głosowania	*	*	*	*	0

**Uwaga!** Liczba z pkt. 6 pomniejszona o liczbę z pkt. 6a powinna być równa liczbie z pkt. 2. Liczba z pkt 6a nie może być większa od liczby z pkt 5e.

7	Liczba kart nieważnych ( <i>innych niż urzędowo ustalone lub nieopatrzonych pieczęcią obwodowej komisji wyborczej</i> )	*	*	*	*	0
8	Liczba kart ważnych	*	*	1	2	6
9	Liczba głosów nieważnych ( <i>z kart ważnych</i> )	*	*	*	*	9
10	Liczba głosów ważnych oddanych łącznie na wszystkie listy kandydatów ( <i>z kart ważnych</i> )	*	*	1	1	7


**Uwaga!** Suma liczb z pkt. 9 i 10 musi być równa liczbie z pkt. 8.

11. Na poszczególne listy kandydatów i umieszczonego na nich kandydata oddano następujące liczby głosów ważnych:

1	PASIEKA Jerzy Tadeusz zgłoszony przez Komitet Wyborczy Wyborców Stanisławy Bodnar, Lista nr 16	*	*	*	1	7
2	SAWCZUK Paweł zgłoszony przez Komitet Wyborczy Prawo i Sprawiedliwość, Lista nr 3	*	*	*	1	7
3	SZUBERT Grzegorz zgłoszony przez Komitet Wyborczy Wyborców Grzegorza Szubert, Lista nr 18	*	*	*	6	3
4	SALAŁAPATA Helena zgłoszona przez Komitet Wyborczy Wyborców Mariusza Czarnieckiego, Lista nr 14	*	*	*	2	0

Przy sporządzeniu protokołu obecni byli:

1 Banaś Sylwia – CZŁONEK

  
.....  
(podpis)

2 Neska Dorota Małgorzata – PRZEWODNICZĄCY

  
.....  
(podpis)







#{codebar}







3 Ważna Edyta Anna – CZŁONEK

*Edyta Ważna*  
.....  
(podpis)

4 Sawczuk Kamil – CZŁONEK

*Sawczuk*  
.....  
(podpis)

5 Rucińska Anna – CZŁONEK

*Rucińska Anna*  
.....  
(podpis)

6 Wasiak Eugeniusz – ZASTĘPCA

*Wasiak*  
.....  
(podpis)

7 Szpak Małgorzata Agnieszka – CZŁONEK

*Szpak*  
.....  
(podpis)

**WYBORY DO RADY MIEJSKIEJ W SUCHANIU**

Okręg wyborczy nr:	*	5	Liczba mandatów:	1
--------------------	---	---	------------------	---

**ZESTAWIENIE WYNIKÓW GŁOSOWANIA W OKRĘGU WYBORCZYM**

Zestawienie wyników głosowania w okręgu wyborczym nr 5, utworzonym dla wyboru Rady Miejskiej w Suchaniu sporządzone dnia 18 listopada 2014 przez .

Komisja stwierdza, że otrzymała protokół głosowania od 1 obwodowej komisji wyborczej, właściwych do przeprowadzenia głosowania w okręgu i na podstawie tego protokołu (tych protokołów) ustaliła następujące wyniki głosowania w okręgu:

1	Liczba wyborców uprawnionych do głosowania ( <i>umieszczonych w spisie, z uwzględnieniem dodatkowych formularzy</i> ) w chwili zakończenia głosowania	*	*	2	6	6
1a	w tym umieszczonych w części A spisu wyborców ( <i>obywatele polscy</i> )	*	*	2	6	6
1b	w tym umieszczonych w części B spisu wyborców ( <i>obywatele UE niebędący obywatelami polskimi</i> )	*	*	*	*	0

**Uwaga!** Suma liczb z pkt. 1a i 1b **musi być** równa liczbie z pkt. 1

2	Liczba wyborców, którym wydano karty do głosowania ( <i>liczba podpisów w spisie oraz adnotacje „odmowa podpisu”</i> )	*	*	1	5	0
2a	w tym w części A spisu wyborców ( <i>obywatele polscy</i> )	*	*	1	5	0
2b	w tym w części B spisu wyborców ( <i>obywatele UE niebędący obywatelami polskimi</i> )	*	*	*	*	0

**Uwaga!** Suma liczb z pkt. 2a i 2b **musi być** równa liczbie z pkt. 2.

3	Liczba wyborców głosujących przez pełnomocnika ( <i>liczba kart do głosowania wydanych na podstawie otrzymanych przez komisję aktów pełnomocnictwa</i> )	*	*	*	*	2
4	Liczba wyborców, którym wysłano pakiety wyborcze	*	*	*	*	0
5	Liczba otrzymanych kopert zwrotnych	*	*	*	*	0
5a	Liczba kopert zwrotnych, w których nie było oświadczenia o osobistym i tajnym oddaniu głosu	*	*	*	*	0
5b	Liczba kopert zwrotnych, w których oświadczenie nie było podpisane przez wyborcę	*	*	*	*	0
5c	Liczba kopert zwrotnych, w których nie było koperty na kartę do głosowania	*	*	*	*	0

*[Signature]*

*Wasiak Sawczuk*

{codebar}

*[Signature]*

*Szpak  
Cler  
Ma*



5d	Liczba kopert zwrotnych, w których znajdowała się niezaklejona koperta na kartę do głosowania	*	*	*	*	0
5e	Liczba kopert na kartę do głosowania wrzuconych do urny	*	*	*	*	0

**Uwaga!** Liczba z pkt. 5 nie może być większa od liczby z pkt. 4.

6	Liczba kart wyjętych z urny	*	*	1	5	0
6a	w tym liczba kart wyjętych z kopert na karty do głosowania	*	*	*	*	0

**Uwaga!** Liczba z pkt. 6 pomniejszona o liczbę z pkt. 6a powinna być równa liczbie z pkt. 2. Liczba z pkt 6a nie może być większa od liczby z pkt 5e.

7	Liczba kart nieważnych ( <i>innych niż urzędowo ustalone lub nieopatrzonych pieczęcią obwodowej komisji wyborczej</i> )	*	*	*	*	0
8	Liczba kart ważnych	*	*	1	5	0
9	Liczba głosów nieważnych ( <i>z kart ważnych</i> )	*	*	*	1	7
10	Liczba głosów ważnych oddanych łącznie na wszystkie listy kandydatów ( <i>z kart ważnych</i> )	*	*	1	3	3

**Uwaga!** Suma liczb z pkt. 9 i 10 **musi** być równa liczbie z pkt. 8.

11. Na poszczególne listy kandydatów i umieszczonego na nich kandydata oddano następujące liczby głosów ważnych:

1	HOŁOWCZYK Dominika zgłoszona przez Komitet Wyborczy Prawo i Sprawiedliwość, Lista nr 3	*	*	*	2	6
2	SZCZERBA Marzena zgłoszona przez Komitet Wyborczy Wyborców Stanisławy Bodnar, Lista nr 16	*	*	*	7	9
3	KUBERA Jacek Paweł zgłoszony przez Komitet Wyborczy Wyborców Mariusza Czarneckiego, Lista nr 14	*	*	*	2	8

Przy sporządzeniu protokołu obecni byli:

1 Banaś Sylwia – CZŁONEK

.....  
(podpis)

2 Neska Dorota Małgorzata – PRZEWODNICZĄCY

.....  
(podpis)

3 Ważna Edyta Anna – CZŁONEK

.....  
(podpis)

4 Sawczuk Kamil – CZŁONEK

.....  
(podpis)

5 Rucińska Anna – CZŁONEK

.....  
(podpis)

6 Wasiak Eugeniusz – ZASTĘPCA

.....  
(podpis)

7 Szpak Małgorzata Agnieszka – CZŁONEK

.....  
(podpis)

**WYBORY DO RADY MIEJSKIEJ W SUCHANIU**

§ {codebar}

.....  
Wasiak Sawczuk

.....  
Banaś

Szpak  
Neska  
Rucińska

Okręg wyborczy nr:	*	6	Liczba mandatów:	1
--------------------	---	---	------------------	---

## ZESTAWIENIE WYNIKÓW GŁOSOWANIA W OKRĘGU WYBORCZYM

Zestawienie wyników głosowania w okręgu wyborczym nr 6, utworzonym dla wyboru Rady Miejskiej w Suchaniu sporządzone dnia 18 listopada 2014 przez .

Komisja stwierdza, że otrzymała protokół głosowania od 1 obwodowej komisji wyborczej, właściwych do przeprowadzenia głosowania w okręgu i na podstawie tego protokołu (tych protokołów) ustaliła następujące wyniki głosowania w okręgu:

1	Liczba wyborców uprawnionych do głosowania ( <i>umieszczonych w spisie, z uwzględnieniem dodatkowych formularzy</i> ) w chwili zakończenia głosowania	*	*	2	7	4
1a	w tym umieszczonych w części A spisu wyborców ( <i>obywatele polscy</i> )	*	*	2	7	4
1b	w tym umieszczonych w części B spisu wyborców ( <i>obywatele UE niebędący obywatelami polskimi</i> )	*	*	*	*	0

**Uwaga!** Suma liczb z pkt. 1a i 1b musi być równa liczbie z pkt. 1

2	Liczba wyborców, którym wydano karty do głosowania ( <i>liczba podpisów w spisie oraz adnotacje „odmowa podpisu”</i> )	*	*	1	2	5
2a	w tym w części A spisu wyborców ( <i>obywatele polscy</i> )	*	*	1	2	5
2b	w tym w części B spisu wyborców ( <i>obywatele UE niebędący obywatelami polskimi</i> )	*	*	*	*	0

**Uwaga!** Suma liczb z pkt. 2a i 2b musi być równa liczbie z pkt. 2.

3	Liczba wyborców głosujących przez pełnomocnika ( <i>liczba kart do głosowania wydanych na podstawie otrzymanych przez komisję aktów pełnomocnictwa</i> )	*	*	*	*	3
4	Liczba wyborców, którym wysłano pakiety wyborcze	*	*	*	*	0
5	Liczba otrzymanych kopert zwrotnych	*	*	*	*	0
5a	Liczba kopert zwrotnych, w których nie było oświadczenia o osobistym i tajnym oddaniu głosu	*	*	*	*	0
5b	Liczba kopert zwrotnych, w których oświadczenie nie było podpisane przez wyborcę	*	*	*	*	0
5c	Liczba kopert zwrotnych, w których nie było koperty na kartę do głosowania	*	*	*	*	0
5d	Liczba kopert zwrotnych, w których znajdowała się niezaklejona koperta na kartę do głosowania	*	*	*	*	0
5e	Liczba kopert na kartę do głosowania wrzuconych do urny	*	*	*	*	0

**Uwaga!** Liczba z pkt. 5 nie może być większa od liczby z pkt. 4.

6	Liczba kart wyjętych z urny	*	*	1	2	5
6a	w tym liczba kart wyjętych z kopert na karty do głosowania	*	*	*	*	0

**Uwaga!** Liczba z pkt. 6 pomniejszona o liczbę z pkt. 6a powinna być równa liczbie z pkt. 2. Liczba z pkt 6a nie może być większa od liczby z pkt 5e.

Wojtek

Sawruk

{{codebar}}

Sypalski  
Olenka

7	Liczba kart nieważnych ( <i>innych niż urzędowo ustalone lub nieopatrzonych pieczęcią obwodowej komisji wyborczej</i> )	*	*	*	*	0
8	Liczba kart ważnych	*	*	1	2	5
9	Liczba głosów nieważnych ( <i>z kart ważnych</i> )	*	*	*	1	1
10	Liczba głosów ważnych oddanych łącznie na wszystkie listy kandydatów ( <i>z kart ważnych</i> )	*	*	1	1	4

**Uwaga!** Suma liczb z pkt. 9 i 10 **musi** być równa liczbie z pkt. 8.

11. Na poszczególne listy kandydatów i umieszczonego na nich kandydata oddano następujące liczby głosów ważnych:

1	JEŻEWSKA Jolanta Zofia zgłoszona przez Komitet Wyborczy Wyborców Mariusza Czarneckiego, Lista nr 14	*	*	*	3	5
2	KURANT Dariusz zgłoszony przez Komitet Wyborczy Wyborców Stanisławy Bodnar, Lista nr 16	*	*	*	7	9

Przy sporządzeniu protokołu obecni byli:

1 Banaś Sylwia – CZŁONEK

*Sawaś*  
.....  
(podpis)

2 Neska Dorota Małgorzata – PRZEWODNICZĄCY

*Neska*  
.....  
(podpis)

3 Ważna Edyta Anna – CZŁONEK

*Edyta Ważna*  
.....  
(podpis)

4 Sawczuk Kamil – CZŁONEK

*Sawczuk*  
.....  
(podpis)

5 Rucińska Anna – CZŁONEK

*Rucińska Anna*  
.....  
(podpis)

6 Wasiak Eugeniusz – ZASTĘPCA

*Wasiak*  
.....  
(podpis)

7 Szpak Małgorzata Agnieszka – CZŁONEK

*Szpak*  
.....  
(podpis)

### WYBORY DO RADY MIEJSKIEJ W SUCHANIU

Okręg wyborczy nr:	*	7	Liczba mandatów:	1
--------------------	---	---	------------------	---

### ZESTAWIENIE WYNIKÓW GŁOSOWANIA W OKRĘGU WYBORCZYM

Zestawienie wyników głosowania w okręgu wyborczym nr 7, utworzonym dla wyboru Rady Miejskiej w Suchaniu sporządzone dnia 18 listopada 2014 przez .

Komisja stwierdza, że otrzymała protokół głosowania od 1 obwodowej komisji wyborczej, właściwych do przeprowadzenia głosowania w okręgu i na podstawie tego protokołu (tych protokołów) ustaliła następujące wyniki głosowania w okręgu:

1	Liczba wyborców uprawnionych do głosowania ( <i>umieszczonych w spisie, z uwzględnieniem dodatkowych formularzy</i> ) w chwili zakończenia głosowania	*	*	2	9	0
---	---	---	---	---	---	---

*Neska Wasiak Sawczuk*

{codebar}

*Sawaś*

*Szpak*  
*Wasiak*  
*Neska*



1a	w tym umieszczonych w części A spisu wyborców ( <i>obywatele polscy</i> )	*	*	2	9	0
1b	w tym umieszczonych w części B spisu wyborców ( <i>obywatele UE niebędący obywatelami polskimi</i> )	*	*	*	*	0

**Uwaga!** Suma liczb z pkt. 1a i 1b **musi być** równa liczbie z pkt. 1

2	Liczba wyborców, którym wydano karty do głosowania ( <i>liczba podpisów w spisie oraz adnotacje „odmowa podpisu”</i> )	*	*	1	7	5
2a	w tym w części A spisu wyborców ( <i>obywatele polscy</i> )	*	*	1	7	5
2b	w tym w części B spisu wyborców ( <i>obywatele UE niebędący obywatelami polskimi</i> )	*	*	*	*	0

**Uwaga!** Suma liczb z pkt. 2a i 2b **musi być** równa liczbie z pkt. 2.

3	Liczba wyborców głosujących przez pełnomocnika ( <i>liczba kart do głosowania wydanych na podstawie otrzymanych przez komisję aktów pełnomocnictwa</i> )	*	*	*	*	1
4	Liczba wyborców, którym wysłano pakiety wyborcze	*	*	*	*	0
5	Liczba otrzymanych kopert zwrotnych	*	*	*	*	0
5a	Liczba kopert zwrotnych, w których nie było oświadczenia o osobistym i tajnym oddaniu głosu	*	*	*	*	0
5b	Liczba kopert zwrotnych, w których oświadczenie nie było podpisane przez wyborcę	*	*	*	*	0
5c	Liczba kopert zwrotnych, w których nie było koperty na kartę do głosowania	*	*	*	*	0
5d	Liczba kopert zwrotnych, w których znajdowała się niezaklejona koperta na kartę do głosowania	*	*	*	*	0
5e	Liczba kopert na kartę do głosowania wrzuconych do urny	*	*	*	*	0

**Uwaga!** Liczba z pkt. 5 nie może być większa od liczby z pkt. 4.

6	Liczba kart wyjętych z urny	*	*	1	7	5
6a	w tym liczba kart wyjętych z kopert na karty do głosowania	*	*	*	*	0

**Uwaga!** Liczba z pkt. 6 pomniejszona o liczbę z pkt. 6a powinna być równa liczbie z pkt. 2. Liczba z pkt 6a nie może być większa od liczby z pkt 5e.

7	Liczba kart nieważnych ( <i>innych niż urzędowo ustalone lub nieopatrzonych pieczęcią obwodowej komisji wyborczej</i> )	*	*	*	*	0
8	Liczba kart ważnych	*	*	1	7	5
9	Liczba głosów nieważnych ( <i>z kart ważnych</i> )	*	*	*	*	5
10	Liczba głosów ważnych oddanych łącznie na wszystkie listy kandydatów ( <i>z kart ważnych</i> )	*	*	1	7	0

**Uwaga!** Suma liczb z pkt. 9 i 10 **musi być** równa liczbie z pkt. 8.

11. Na poszczególne listy kandydatów i umieszczonego na nich kandydata oddano następujące liczby głosów ważnych:

1	JODŁOWSKI Jan zgłoszony przez Bezpartyjni Komitet Wyborczy Wyborców Waldemara Gila- Liga Powiatu Starogardzkiego. Lista nr 17	*	*	*	3	1
---	---	---	---	---	---	---

*akt*

*Wojciech*

*Sawad*

{codebar}

*Łucja*

*Sypan*  
*Ch*  
*Ra*



2	PLUTA Izabela zgłoszona przez Komitet Wyborczy Wyborców Stanisławy Bodnar, Lista nr 16	*	*	*	3	7
3	TYLISZ Stanisław zgłoszony przez Komitet Wyborczy Wyborców Zjednoczeni Wapnica, Lista nr 19	*	*	*	5	8
4	BĘGIER Ewa zgłoszona przez Komitet Wyborczy Wyborców Mariusza Czarnieckiego, Lista nr 14	*	*	*	4	4

Przy sporządzeniu protokołu obecni byli:

1 Banaś Sylwia – CZŁONEK

.....  
(podpis)

2 Neska Dorota Małgorzata – PRZEWODNICZĄCY

.....  
(podpis)

3 Ważna Edyta Anna – CZŁONEK

.....  
(podpis)

4 Sawczuk Kamil – CZŁONEK

.....  
(podpis)

5 Rucińska Anna – CZŁONEK

.....  
(podpis)

6 Wasiak Eugeniusz – ZASTĘPCA

.....  
(podpis)

7 Szpak Małgorzata Agnieszka – CZŁONEK

.....  
(podpis)

### WYBORY DO RADY MIEJSKIEJ W SUCHANIU

Okręg wyborczy nr:	*	8	Liczba mandatów:	1
--------------------	---	---	------------------	---

### ZESTAWIENIE WYNIKÓW GŁOSOWANIA W OKRĘGU WYBORCZYM

Zestawienie wyników głosowania w okręgu wyborczym nr 8, utworzonym dla wyboru Rady Miejskiej w Suchaniu sporządzone dnia 18 listopada 2014 przez .

Komisja stwierdza, że otrzymała protokół głosowania od 1 obwodowej komisji wyborczej, właściwych do przeprowadzenia głosowania w okręgu i na podstawie tego protokołu (tych protokołów) ustaliła następujące wyniki głosowania w okręgu:

1	Liczba wyborców uprawnionych do głosowania ( <i>umieszczonych w spisie, z uwzględnieniem dodatkowych formularzy</i> ) w chwili zakończenia głosowania	*	*	1	6	1
1a	w tym umieszczonych w części A spisu wyborców ( <i>obywatele polscy</i> )	*	*	1	6	1
1b	w tym umieszczonych w części B spisu wyborców ( <i>obywatele UE niebędący obywatelami polskimi</i> )	*	*	*	*	0

**Uwaga!** Suma liczb z pkt. 1a i 1b musi być równa liczbie z pkt. 1

2	Liczba wyborców, którym wydano karty do głosowania ( <i>liczba podpisów w spisie oraz adnotacje „odmowa podpisu”</i> )	*	*	1	1	3
2a	w tym w części A spisu wyborców ( <i>obywatele polscy</i> )	*	*	1	1	3

{codebar}

.....  
Wasiak Sawczuk

Szpak  
Cler  
.....

2b	w tym w części B spisu wyborców ( <i>obywatele UE niebędący obywatelami polskimi</i> )	*	*	*	*	0
----	--	---	---	---	---	---

**Uwaga!** Suma liczb z pkt. 2a i 2b **musi być** równa liczbie z pkt. 2.

3	Liczba wyborców głosujących przez pełnomocnika ( <i>liczba kart do głosowania wydanych na podstawie otrzymanych przez komisję aktów pełnomocnictwa</i> )	*	*	*	*	5
4	Liczba wyborców, którym wysłano pakiety wyborcze	*	*	*	*	0
5	Liczba otrzymanych kopert zwrotnych	*	*	*	*	0
5a	Liczba kopert zwrotnych, w których nie było oświadczenia o osobistym i tajnym oddaniu głosu	*	*	*	*	0
5b	Liczba kopert zwrotnych, w których oświadczenie nie było podpisane przez wyborcę	*	*	*	*	0
5c	Liczba kopert zwrotnych, w których nie było koperty na kartę do głosowania	*	*	*	*	0
5d	Liczba kopert zwrotnych, w których znajdowała się niezaklejona koperta na kartę do głosowania	*	*	*	*	0
5e	Liczba kopert na kartę do głosowania wrzuconych do urny	*	*	*	*	0

**Uwaga!** Liczba z pkt. 5 nie może być większa od liczby z pkt. 4.

6	Liczba kart wyjętych z urny	*	*	1	1	3
6a	w tym liczba kart wyjętych z kopert na karty do głosowania	*	*	*	*	0

**Uwaga!** Liczba z pkt. 6 pomniejszona o liczbę z pkt. 6a powinna być równa liczbie z pkt. 2. Liczba z pkt 6a nie może być większa od liczby z pkt 5e.

7	Liczba kart nieważnych ( <i>innych niż urzędowo ustalone lub nieopatrzonych pieczęcią obwodowej komisji wyborczej</i> )	*	*	*	*	0
8	Liczba kart ważnych	*	*	1	1	3
9	Liczba głosów nieważnych ( <i>z kart ważnych</i> )	*	*	*	*	2
10	Liczba głosów ważnych oddanych łącznie na wszystkie listy kandydatów ( <i>z kart ważnych</i> )	*	*	1	1	1

**Uwaga!** Suma liczb z pkt. 9 i 10 **musi być** równa liczbie z pkt. 8.

11. Na poszczególne listy kandydatów i umieszczonego na nich kandydata oddano następujące liczby głosów ważnych:

1	KIŁOCZKO Ireneusz Tomasz zgłoszony przez Komitet Wyborczy Wyborców Mariusza Czarneckiego, Lista nr 14	*	*	*	4	0
2	SZALEWICZ Grażyna Teresa zgłoszona przez Komitet Wyborczy Wyborców Stanisławy Bodnar, Lista nr 16	*	*	*	7	1

Przy sporządzeniu protokołu obecni byli:

1 Banaś Sylwia – CZŁONEK





  
.....  
(podpis)

2 Neska Dorota Małgorzata – PRZEWODNICZĄCY

  
.....  
(podpis)

}\${codebar}

3 Ważna Edyta Anna – CZŁONEK

*Edyta Ważna*  
.....  
(podpis)

4 Sawczuk Kamil – CZŁONEK

*Sawczuk*  
.....  
(podpis)

5 Rucińska Anna – CZŁONEK

*Rucińska Anna*  
.....  
(podpis)

6 Wasiak Eugeniusz – ZASTĘPCA

*Wasiak*  
.....  
(podpis)

7 Szpak Małgorzata Agnieszka – CZŁONEK

*Szpak*  
.....  
(podpis)

**WYBORY DO RADY MIEJSKIEJ W SUCHANIU**

Okręg wyborczy nr:	*	9	Liczba mandatów:	1
--------------------	---	---	------------------	---

**ZESTAWIENIE WYNIKÓW GŁOSOWANIA W OKRĘGU WYBORCZYM**

Zestawienie wyników głosowania w okręgu wyborczym nr 9, utworzonym dla wyboru Rady Miejskiej w Suchaniu sporządzone dnia 18 listopada 2014 przez .

Komisja stwierdza, że otrzymała protokół głosowania od 1 obwodowej komisji wyborczej, właściwych do przeprowadzenia głosowania w okręgu i na podstawie tego protokołu (tych protokołów) ustaliła następujące wyniki głosowania w okręgu:

1	Liczba wyborców uprawnionych do głosowania ( <i>umieszczonych w spisie, z uwzględnieniem dodatkowych formularzy</i> ) w chwili zakończenia głosowania	*	*	2	1	7
1a	w tym umieszczonych w części A spisu wyborców ( <i>obywatele polscy</i> )	*	*	2	1	7
1b	w tym umieszczonych w części B spisu wyborców ( <i>obywatele UE niebędący obywatelami polskimi</i> )	*	*	*	*	0

**Uwaga!** Suma liczb z pkt. 1a i 1b **musi być** równa liczbie z pkt. 1

2	Liczba wyborców, którym wydano karty do głosowania ( <i>liczba podpisów w spisie oraz adnotacje „odmowa podpisu”</i> )	*	*	1	0	0
2a	w tym w części A spisu wyborców ( <i>obywatele polscy</i> )	*	*	1	0	0
2b	w tym w części B spisu wyborców ( <i>obywatele UE niebędący obywatelami polskimi</i> )	*	*	*	*	0

**Uwaga!** Suma liczb z pkt. 2a i 2b **musi być** równa liczbie z pkt. 2.

3	Liczba wyborców głosujących przez pełnomocnika ( <i>liczba kart do głosowania wydanych na podstawie otrzymanych przez komisję aktów pełnomocnictwa</i> )	*	*	*	*	0
4	Liczba wyborców, którym wysłano pakiety wyborcze	*	*	*	*	0
5	Liczba otrzymanych kopert zwrotnych	*	*	*	*	0
5a	Liczba kopert zwrotnych, w których nie było oświadczenia o osobistym i tajnym oddaniu głosu	*	*	*	*	0
5b	Liczba kopert zwrotnych, w których oświadczenie nie było podpisane przez wyborcę	*	*	*	*	0
5c	Liczba kopert zwrotnych, w których nie było koperty na kartę do głosowania	*	*	*	*	0

§ {codebar}

*Wasiak Sawczuk*

*Szpak  
Celi  
Rucińska*



5d	Liczba kopert zwrotnych, w których znajdowała się niezaklejona koperta na kartę do głosowania	*	*	*	*	0
5e	Liczba kopert na kartę do głosowania wrzuconych do urny	*	*	*	*	0

**Uwaga!** Liczba z pkt. 5 nie może być większa od liczby z pkt. 4.

6	Liczba kart wyjętych z urny	*	*	1	0	0
6a	w tym liczba kart wyjętych z kopert na karty do głosowania	*	*	*	*	0

**Uwaga!** Liczba z pkt. 6 pomniejszona o liczbę z pkt. 6a powinna być równa liczbie z pkt. 2. Liczba z pkt 6a nie może być większa od liczby z pkt 5e.

7	Liczba kart nieważnych ( <i>innych niż urzędowo ustalone lub nieopatrzonych pieczęcią obwodowej komisji wyborczej</i> )	*	*	*	*	0
8	Liczba kart ważnych	*	*	1	0	0
9	Liczba głosów nieważnych ( <i>z kart ważnych</i> )	*	*	*	*	3
10	Liczba głosów ważnych oddanych łącznie na wszystkie listy kandydatów ( <i>z kart ważnych</i> )	*	*	*	9	7


**Uwaga!** Suma liczb z pkt. 9 i 10 **musi** być równa liczbie z pkt. 8.

11. Na poszczególne listy kandydatów i umieszczonego na nich kandydata oddano następujące liczby głosów ważnych:

1	KRAKOWIAK Iwona zgłoszona przez Komitet Wyborczy Wyborców Stanisławy Bodnar, Lista nr 16	*	*	*	6	8
2	RUDNICKI Robert Ryszard zgłoszony przez Komitet Wyborczy Wyborców Mariusza Czarnieckiego, Lista nr 14	*	*	*	2	9

Przy sporządzeniu protokołu obecni byli:


1 Banaś Sylwia – CZŁONEK

  
.....  
(podpis)

2 Neska Dorota Małgorzata – PRZEWODNICZĄCY

  
.....  
(podpis)


3 Ważna Edyta Anna – CZŁONEK

  
.....  
(podpis)


4 Sawczuk Kamil – CZŁONEK

  
.....  
(podpis)

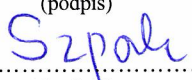
5 Rucińska Anna – CZŁONEK

  
.....  
(podpis)

6 Wasiak Eugeniusz – ZASTĘPCA

  
.....  
(podpis)

7 Szpak Małgorzata Agnieszka – CZŁONEK

  
.....  
(podpis)

**WYBORY DO RADY MIEJSKIEJ W SUCHANIU**

Okręg wyborczy nr:	1	0	Liczba mandatów:	1
--------------------	---	---	------------------	---



codebar







## ZESTAWIENIE WYNIKÓW GŁOSOWANIA W OKRĘGU WYBORCZYM

Zestawienie wyników głosowania w okręgu wyborczym nr 10, utworzonym dla wyboru Rady Miejskiej w Suchaniu sporządzone dnia 18 listopada 2014 przez .

Komisja stwierdza, że otrzymała protokół głosowania od 1 obwodowej komisji wyborczej, właściwych do przeprowadzenia głosowania w okręgu i na podstawie tego protokołu (tych protokołów) ustaliła następujące wyniki głosowania w okręgu:

1	Liczba wyborców uprawnionych do głosowania ( <i>umieszczonych w spisie, z uwzględnieniem dodatkowych formularzy</i> ) w chwili zakończenia głosowania	*	*	2	1	7
1a	w tym umieszczonych w części A spisu wyborców ( <i>obywatele polscy</i> )	*	*	2	1	7
1b	w tym umieszczonych w części B spisu wyborców ( <i>obywatele UE niebędący obywatelami polskimi</i> )	*	*	*	*	0

**Uwaga!** Suma liczb z pkt. 1a i 1b musi być równa liczbie z pkt. 1


2	Liczba wyborców, którym wydano karty do głosowania ( <i>liczba podpisów w spisie oraz adnotacje „odmowa podpisu”</i> )	*	*	1	1	3
2a	w tym w części A spisu wyborców ( <i>obywatele polscy</i> )	*	*	1	1	3
2b	w tym w części B spisu wyborców ( <i>obywatele UE niebędący obywatelami polskimi</i> )	*	*	*	*	0

**Uwaga!** Suma liczb z pkt. 2a i 2b musi być równa liczbie z pkt. 2.

3	Liczba wyborców głosujących przez pełnomocnika ( <i>liczba kart do głosowania wydanych na podstawie otrzymanych przez komisję aktów pełnomocnictwa</i> )	*	*	*	*	0
4	Liczba wyborców, którym wysłano pakiety wyborcze	*	*	*	*	0
5	Liczba otrzymanych kopert zwrotnych	*	*	*	*	0
5a	Liczba kopert zwrotnych, w których nie było oświadczenia o osobistym i tajnym oddaniu głosu	*	*	*	*	0
5b	Liczba kopert zwrotnych, w których oświadczenie nie było podpisane przez wyborcę	*	*	*	*	0
5c	Liczba kopert zwrotnych, w których nie było koperty na kartę do głosowania	*	*	*	*	0
5d	Liczba kopert zwrotnych, w których znajdowała się niezaklejona koperta na kartę do głosowania	*	*	*	*	0
5e	Liczba kopert na kartę do głosowania wrzuconych do urny	*	*	*	*	0

**Uwaga!** Liczba z pkt. 5 nie może być większa od liczby z pkt. 4.

6	Liczba kart wyjętych z urny	*	*	1	1	3
6a	w tym liczba kart wyjętych z kopert na karty do głosowania	*	*	*	*	0
<b>Uwaga!</b> Liczba z pkt. 6 pomniejszona o liczbę z pkt. 6a powinna być równa liczbie z pkt. 2. Liczba z pkt 6a nie może być większa od liczby z pkt 5e.						
7	Liczba kart nieważnych ( <i>innych niż urzędowo ustalone lub nieopatrzonych pieczęcią obwodowej komisji wyborczej</i> )	*	*	*	*	0
8	Liczba kart ważnych	*	*	1	1	3

 Wosiak Sawal

§{codebar}





9	Liczba głosów nieważnych (z kart ważnych)	*	*	*	*	1
10	Liczba głosów ważnych oddanych łącznie na wszystkie listy kandydatów (z kart ważnych)	*	*	1	1	2


**Uwaga!** Suma liczb z pkt. 9 i 10 **musi** być równa liczbie z pkt. 8.

11. Na poszczególne listy kandydatów i umieszczonego na nich kandydata oddano następujące liczby głosów ważnych:

1	ROKOSZEWSKA Magdalena zgłoszona przez Komitet Wyborczy Wyborców Mariusza Czarnieckiego, Lista nr 14	*	*	*	3	1
2	SITEK Kacper zgłoszony przez Komitet Wyborczy Wyborców Stanisławy Bodnar, Lista nr 16	*	*	*	8	1

Przy sporządzeniu protokołu obecni byli:

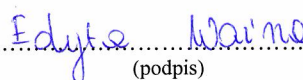
1 Banaś Sylwia – CZŁONEK

  
.....  
(podpis)

2 Neska Dorota Małgorzata – PRZEWODNICZĄCY

  
.....  
(podpis)


3 Wążna Edyta Anna – CZŁONEK

  
.....  
(podpis)


4 Sawczuk Kamil – CZŁONEK

  
.....  
(podpis)


5 Rucińska Anna – CZŁONEK

  
.....  
(podpis)

6 Wasiak Eugeniusz – ZASTĘPCA

  
.....  
(podpis)

7 Szpak Małgorzata Agnieszka – CZŁONEK

  
.....  
(podpis)

### WYBORY DO RADY MIEJSKIEJ W SUCHANIU

Okręg wyborczy nr:	1	1	Liczba mandatów:	1
--------------------	---	---	------------------	---

### ZESTAWIENIE WYNIKÓW GŁOSOWANIA W OKRĘGU WYBORCZYM

Zestawienie wyników głosowania w okręgu wyborczym nr 11, utworzonym dla wyboru Rady Miejskiej w Suchaniu sporządzone dnia 18 listopada 2014 przez .

Komisja stwierdza, że otrzymała protokół głosowania od 1 obwodowej komisji wyborczej, właściwych do przeprowadzenia głosowania w okręgu i na podstawie tego protokołu (tych protokołów) ustaliła następujące wyniki głosowania w okręgu:

1	Liczba wyborców uprawnionych do głosowania (umieszczonych w spisie, z uwzględnieniem dodatkowych formularzy) w chwili zakończenia głosowania	*	*	2	4	8
1a	w tym umieszczonych w części A spisu wyborców (obywatele polscy)	*	*	2	4	8
1b	w tym umieszczonych w części B spisu wyborców (obywatele UE niebędący obywatelami polskimi)	*	*	*	*	0



Wasiak Eugeniusz Sawczuk Kamil

{codebar}



Szpak Małgorzata Agnieszka

**Uwaga!** Suma liczb z pkt. 1a i 1b **musi być** równa liczbie z pkt. 1

2	Liczba wyborców, którym wydano karty do głosowania (liczba podpisów w spisie oraz adnotacje „odmowa podpisu”)	*	*	1	3	4
2a	w tym w części A spisu wyborców (obywatele polscy)	*	*	1	3	4
2b	w tym w części B spisu wyborców (obywatele UE niebędący obywatelami polskimi)	*	*	*	*	0

**Uwaga!** Suma liczb z pkt. 2a i 2b **musi być** równa liczbie z pkt. 2.

3	Liczba wyborców głosujących przez pełnomocnika (liczba kart do głosowania wydanych na podstawie otrzymanych przez komisję aktów pełnomocnictwa)	*	*	*	*	5
4	Liczba wyborców, którym wysłano pakiety wyborcze	*	*	*	*	0
5	Liczba otrzymanych kopert zwrotnych	*	*	*	*	0
5a	Liczba kopert zwrotnych, w których nie było oświadczenia o osobistym i tajnym oddaniu głosu	*	*	*	*	0
5b	Liczba kopert zwrotnych, w których oświadczenie nie było podpisane przez wyborcę	*	*	*	*	0
5c	Liczba kopert zwrotnych, w których nie było koperty na kartę do głosowania	*	*	*	*	0
5d	Liczba kopert zwrotnych, w których znajdowała się niezaklejona koperta na kartę do głosowania	*	*	*	*	0
5e	Liczba kopert na kartę do głosowania wrzuconych do urny	*	*	*	*	0

**Uwaga!** Liczba z pkt. 5 nie może być większa od liczby z pkt. 4.

6	Liczba kart wyjętych z urny	*	*	1	3	4
6a	w tym liczba kart wyjętych z kopert na karty do głosowania	*	*	*	*	0

**Uwaga!** Liczba z pkt. 6 pomniejszona o liczbę z pkt. 6a powinna być równa liczbie z pkt. 2. Liczba z pkt 6a nie może być większa od liczby z pkt 5e.

7	Liczba kart nieważnych (innych niż urzędowo ustalone lub nieopatrzonych pieczęcią obwodowej komisji wyborczej)	*	*	*	*	0
8	Liczba kart ważnych	*	*	1	3	4
9	Liczba głosów nieważnych (z kart ważnych)	*	*	*	*	3
10	Liczba głosów ważnych oddanych łącznie na wszystkie listy kandydatów (z kart ważnych)	*	*	1	3	1

**Uwaga!** Suma liczb z pkt. 9 i 10 **musi być** równa liczbie z pkt. 8.

11. Na poszczególne listy kandydatów i umieszczonego na nich kandydata oddano następujące liczby głosów ważnych:

1	SZCZERBIAK Remigiusz Szczepan zgłoszony przez Bezpartyjni Komitet Wyborczy Wyborców Waldemara Gila- Liga Powiatu Starogardzkiego, Lista nr 17	*	*	*	2	5
2	WIELICZKO Anna zgłoszona przez Komitet Wyborczy Wyborców Stanisławy Bodnar, Lista nr 16	*	*	1	0	6

Przy sporządzeniu protokołu obecni byli:

 Wiesław Sawicki


{codebar}

 Franciszek

 Sylwia




1 Banaś Sylwia – CZŁONEK

  
.....  
(podpis)

2 Neska Dorota Małgorzata – PRZEWODNICZĄCY

  
.....  
(podpis)


3 Ważna Edyta Anna – CZŁONEK

  
.....  
(podpis)


4 Sawczuk Kamil – CZŁONEK

  
.....  
(podpis)


5 Rucińska Anna – CZŁONEK

  
.....  
(podpis)

6 Wasiak Eugeniusz – ZASTĘPCA

  
.....  
(podpis)

7 Szpak Małgorzata Agnieszka – CZŁONEK

  
.....  
(podpis)

WYBORY DO RADY MIEJSKIEJ W SUCHANIU				
Okręg wyborczy nr:	1	2	Liczba mandatów:	1

### ZESTAWIENIE WYNIKÓW GŁOSOWANIA W OKRĘGU WYBORCZYM

Zestawienie wyników głosowania w okręgu wyborczym nr 12, utworzonym dla wyboru Rady Miejskiej w Suchaniu sporządzone dnia 18 listopada 2014 przez .

Komisja stwierdza, że otrzymała protokół głosowania od 1 obwodowej komisji wyborczej, właściwych do przeprowadzenia głosowania w okręgu i na podstawie tego protokołu (tych protokołów) ustaliła następujące wyniki głosowania w okręgu:

1	Liczba wyborców uprawnionych do głosowania ( <i>umieszczonych w spisie, z uwzględnieniem dodatkowych formularzy</i> ) w chwili zakończenia głosowania	*	*	2	0	9
1a	w tym umieszczonych w części A spisu wyborców ( <i>obywatele polscy</i> )	*	*	2	0	9
1b	w tym umieszczonych w części B spisu wyborców ( <i>obywatele UE niebędący obywatelami polskimi</i> )	*	*	*	*	0

**Uwaga!** Suma liczb z pkt. 1a i 1b musi być równa liczbie z pkt. 1

2	Liczba wyborców, którym wydano karty do głosowania ( <i>liczba podpisów w spisie oraz adnotacje „odmowa podpisu”</i> )	*	*	1	1	8
2a	w tym w części A spisu wyborców ( <i>obywatele polscy</i> )	*	*	1	1	8
2b	w tym w części B spisu wyborców ( <i>obywatele UE niebędący obywatelami polskimi</i> )	*	*	*	*	0

**Uwaga!** Suma liczb z pkt. 2a i 2b musi być równa liczbie z pkt. 2.

3	Liczba wyborców głosujących przez pełnomocnika ( <i>liczba kart do głosowania wydanych na podstawie otrzymanych przez komisję aktów pełnomocnictwa</i> )	*	*	*	*	0
4	Liczba wyborców, którym wysłano pakiety wyborcze	*	*	*	*	0
5	Liczba otrzymanych kopert zwrotnych	*	*	*	*	0
5a	Liczba kopert zwrotnych, w których nie było oświadczenia o osobistym i tajnym oddaniu głosu	*	*	*	*	0





{codebar}





5b	Liczba kopert zwrotnych, w których oświadczenie nie było podpisane przez wyborcę	*	*	*	*	0
5c	Liczba kopert zwrotnych, w których nie było koperty na kartę do głosowania	*	*	*	*	0
5d	Liczba kopert zwrotnych, w których znajdowała się niezaklejona koperta na kartę do głosowania	*	*	*	*	0
5e	Liczba kopert na kartę do głosowania wrzuconych do urny	*	*	*	*	0

**Uwaga!** Liczba z pkt. 5 nie może być większa od liczby z pkt. 4.

6	Liczba kart wyjętych z urny	*	*	1	1	8
6a	w tym liczba kart wyjętych z kopert na karty do głosowania	*	*	*	*	0

**Uwaga!** Liczba z pkt. 6 pomniejszona o liczbę z pkt. 6a powinna być równa liczbie z pkt. 2. Liczba z pkt 6a nie może być większa od liczby z pkt 5e.

7	Liczba kart nieważnych ( <i>innych niż urzędowo ustalone lub nieopatrzonych pieczęcią obwodowej komisji wyborczej</i> )	*	*	*	*	0
8	Liczba kart ważnych	*	*	1	1	8
9	Liczba głosów nieważnych ( <i>z kart ważnych</i> )	*	*	*	*	2
10	Liczba głosów ważnych oddanych łącznie na wszystkie listy kandydatów ( <i>z kart ważnych</i> )	*	*	1	1	6


**Uwaga!** Suma liczb z pkt. 9 i 10 **musi** być równa liczbie z pkt. 8.

11. Na poszczególne listy kandydatów i umieszczonego na nich kandydata oddano następujące liczby głosów ważnych:


1	DYBAŁA Władysław zgłoszony przez Komitet Wyborczy Wyborców Stanisławy Bodnar, Lista nr 16	*	*	*	6	9
2	MYŚLIŃSKI Michał Paweł zgłoszony przez Komitet Wyborczy Prawo i Sprawiedliwość, Lista nr 3	*	*	*	1	3
3	SALAŁAPATA Agnieszka zgłoszona przez Komitet Wyborczy Wyborców Mariusza Czarnieckiego, Lista nr 14	*	*	*	3	4

Przy sporządzeniu protokołu obecni byli:

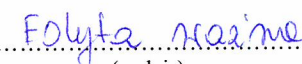
1 Banaś Sylwia – CZŁONEK

  
.....  
(podpis)

2 Neska Dorota Małgorzata – PRZEWODNICZĄCY

  
.....  
(podpis)


3 Ważna Edyta Anna – CZŁONEK

  
.....  
(podpis)


4 Sawczuk Kamil – CZŁONEK

  
.....  
(podpis)

5 Rucińska Anna – CZŁONEK

  
.....  
(podpis)

6 Wasiak Eugeniusz – ZASTĘPCA

  
.....  
(podpis)







{codebar}





Szpak  
(podpis)

## WYBORY DO RADY MIEJSKIEJ W SUCHANIU

Okręg wyborczy nr:	1	3	Liczba mandatów:	1
--------------------	---	---	------------------	---

## ZESTAWIENIE WYNIKÓW GŁOSOWANIA W OKRĘGU WYBORCZYM

Zestawienie wyników głosowania w okręgu wyborczym nr 13, utworzonym dla wyboru Rady Miejskiej w Suchaniu sporządzone dnia 18 listopada 2014 przez .

Komisja stwierdza, że otrzymała protokół głosowania od 1 obwodowej komisji wyborczej, właściwych do przeprowadzenia głosowania w okręgu i na podstawie tego protokołu (tych protokołów) ustaliła następujące wyniki głosowania w okręgu:

1	Liczba wyborców uprawnionych do głosowania ( <i>umieszczonych w spisie, z uwzględnieniem dodatkowych formularzy</i> ) w chwili zakończenia głosowania	*	*	1	9	8
1a	w tym umieszczonych w części A spisu wyborców ( <i>obywatele polscy</i> )	*	*	1	9	8
1b	w tym umieszczonych w części B spisu wyborców ( <i>obywatele UE niebędący obywatelami polskimi</i> )	*	*	*	*	0

**Uwaga!** Suma liczb z pkt. 1a i 1b musi być równa liczbie z pkt. 1

2	Liczba wyborców, którym wydano karty do głosowania ( <i>liczba podpisów w spisie oraz adnotacje „odmowa podpisu”</i> )	*	*	1	2	5
2a	w tym w części A spisu wyborców ( <i>obywatele polscy</i> )	*	*	1	2	5
2b	w tym w części B spisu wyborców ( <i>obywatele UE niebędący obywatelami polskimi</i> )	*	*	*	*	0

**Uwaga!** Suma liczb z pkt. 2a i 2b musi być równa liczbie z pkt. 2.

3	Liczba wyborców głosujących przez pełnomocnika ( <i>liczba kart do głosowania wydanych na podstawie otrzymanych przez komisję aktów pełnomocnictwa</i> )	*	*	*	*	1
4	Liczba wyborców, którym wysłano pakiety wyborcze	*	*	*	*	0
5	Liczba otrzymanych kopert zwrotnych	*	*	*	*	0
5a	Liczba kopert zwrotnych, w których nie było oświadczenia o osobistym i tajnym oddaniu głosu	*	*	*	*	0
5b	Liczba kopert zwrotnych, w których oświadczenie nie było podpisane przez wyborcę	*	*	*	*	0
5c	Liczba kopert zwrotnych, w których nie było koperty na kartę do głosowania	*	*	*	*	0
5d	Liczba kopert zwrotnych, w których znajdowała się niezaklejona koperta na kartę do głosowania	*	*	*	*	0
5e	Liczba kopert na kartę do głosowania wrzuconych do urny	*	*	*	*	0

**Uwaga!** Liczba z pkt. 5 nie może być większa od liczby z pkt. 4.

6	Liczba kart wyjętych z urny	*	*	1	2	5
6a	w tym liczba kart wyjętych z kopert na karty do głosowania	*	*	*	*	0

Wojciech Sawon

Szpak

Szpak  
Cler  
Ha



**Uwaga!** Liczba z pkt. 6 pomniejszona o liczbę z pkt. 6a powinna być równa liczbie z pkt. 2. Liczba z pkt 6a nie może być większa od liczby z pkt 5e.

7	Liczba kart nieważnych ( <i>innych niż urzędowo ustalone lub nieopatrzonych pieczęcią obwodowej komisji wyborczej</i> )	*	*	*	*	0
8	Liczba kart ważnych	*	*	1	2	5
9	Liczba głosów nieważnych ( <i>z kart ważnych</i> )	*	*	*	*	2
10	Liczba głosów ważnych oddanych łącznie na wszystkie listy kandydatów ( <i>z kart ważnych</i> )	*	*	1	2	3


**Uwaga!** Suma liczb z pkt. 9 i 10 **musi** być równa liczbie z pkt. 8.

11. Na poszczególne listy kandydatów i umieszczonego na nich kandydata oddano następujące liczby głosów ważnych:

1	MORAWSKI Zdzisław zgłoszony przez Komitet Wyborczy Wyborców Mariusza Czarneckiego, Lista nr 14	*	*	*	2	7
2	NIEMCZYNOWICZ Daniel zgłoszony przez Komitet Wyborczy Wyborców Stanisławy Bodnar, Lista nr 16	*	*	*	7	1
3	ŚWIGOŃ Janina zgłoszona przez Bezpartyjni Komitet Wyborczy Wyborców Waldemara Gila- Liga Powiatu Stargardzkiego, Lista nr 17	*	*	*	2	5

Przy sporządzeniu protokołu obecni byli:

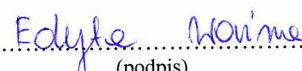
1 Banaś Sylwia – CZŁONEK

  
.....  
(podpis)


2 Neska Dorota Małgorzata – PRZEWODNICZĄCY

  
.....  
(podpis)


3 Ważna Edyta Anna – CZŁONEK

  
.....  
(podpis)


4 Sawczuk Kamil – CZŁONEK

  
.....  
(podpis)

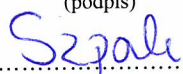
5 Rucińska Anna – CZŁONEK

  
.....  
(podpis)

6 Wasiak Eugeniusz – ZASTĘPCA

  
.....  
(podpis)

7 Szpak Małgorzata Agnieszka – CZŁONEK

  
.....  
(podpis)

**WYBORY DO RADY MIEJSKIEJ W SUCHANIU**

Okręg wyborczy nr:	1	4	Liczba mandatów:	1
--------------------	---	---	------------------	---







codebar





## ZESTAWIENIE WYNIKÓW GŁOSOWANIA W OKRĘGU WYBORCZYM

Zestawienie wyników głosowania w okręgu wyborczym nr 14, utworzonym dla wyboru Rady Miejskiej w Suchaniu sporządzone dnia 18 listopada 2014 przez .

Komisja stwierdza, że otrzymała protokół głosowania od 1 obwodowej komisji wyborczej, właściwych do przeprowadzenia głosowania w okręgu i na podstawie tego protokołu (tych protokołów) ustaliła następujące wyniki głosowania w okręgu:

1	Liczba wyborców uprawnionych do głosowania ( <i>umieszczonych w spisie, z uwzględnieniem dodatkowych formularzy</i> ) w chwili zakończenia głosowania	*	*	2	2	2
1a	w tym umieszczonych w części A spisu wyborców ( <i>obywatele polscy</i> )	*	*	2	2	2
1b	w tym umieszczonych w części B spisu wyborców ( <i>obywatele UE niebędący obywatelami polskimi</i> )	*	*	*	*	0

**Uwaga!** Suma liczb z pkt. 1a i 1b musi być równa liczbie z pkt. 1

2	Liczba wyborców, którym wydano karty do głosowania ( <i>liczba podpisów w spisie oraz adnotacje „odmowa podpisu”</i> )	*	*	*	8	0
2a	w tym w części A spisu wyborców ( <i>obywatele polscy</i> )	*	*	*	8	0
2b	w tym w części B spisu wyborców ( <i>obywatele UE niebędący obywatelami polskimi</i> )	*	*	*	*	0

**Uwaga!** Suma liczb z pkt. 2a i 2b musi być równa liczbie z pkt. 2.

3	Liczba wyborców głosujących przez pełnomocnika ( <i>liczba kart do głosowania wydanych na podstawie otrzymanych przez komisję aktów pełnomocnictwa</i> )	*	*	*	*	1
4	Liczba wyborców, którym wysłano pakiety wyborcze	*	*	*	*	0
5	Liczba otrzymanych kopert zwrotnych	*	*	*	*	0
5a	Liczba kopert zwrotnych, w których nie było oświadczenia o osobistym i tajnym oddaniu głosu	*	*	*	*	0
5b	Liczba kopert zwrotnych, w których oświadczenie nie było podpisane przez wyborcę	*	*	*	*	0
5c	Liczba kopert zwrotnych, w których nie było koperty na kartę do głosowania	*	*	*	*	0
5d	Liczba kopert zwrotnych, w których znajdowała się niezaklejona koperta na kartę do głosowania	*	*	*	*	0
5e	Liczba kopert na kartę do głosowania wrzuconych do urny	*	*	*	*	0

**Uwaga!** Liczba z pkt. 5 nie może być większa od liczby z pkt. 4.

6	Liczba kart wyjętych z urny	*	*	*	8	0
6a	w tym liczba kart wyjętych z kopert na karty do głosowania	*	*	*	*	0

**Uwaga!** Liczba z pkt. 6 pomniejszona o liczbę z pkt. 6a powinna być równa liczbie z pkt. 2. Liczba z pkt 6a nie może być większa od liczby z pkt 5e.

7	Liczba kart nieważnych ( <i>innych niż urzędowo ustalone lub nieopatrzonych pieczęcią obwodowej komisji wyborczej</i> )	*	*	*	*	0
8	Liczba kart ważnych	*	*	*	8	0

Wojciech Sawank

codebar

Sybil  
Cler  
Kla

9	Liczba głosów nieważnych (z kart ważnych)	*	*	*	*	4
10	Liczba głosów ważnych oddanych łącznie na wszystkie listy kandydatów (z kart ważnych)	*	*	*	7	6


**Uwaga!** Suma liczb z pkt. 9 i 10 **musi** być równa liczbie z pkt. 8.

11. Na poszczególne listy kandydatów i umieszczonego na nich kandydata oddano następujące liczby głosów ważnych:


1	MANIKOWSKI Krzysztof Henryk zgłoszony przez Komitet Wyborczy Wyborców Mariusza Czarnieckiego, Lista nr 14	*	*	*	3	5
2	SZAJNOWSKA Magdalena Urszula zgłoszona przez Komitet Wyborczy Wyborców Stanisławy Bodnar, Lista nr 16	*	*	*	4	1

Przy sporządzeniu protokołu obecni byli:


1 Banaś Sylwia – CZŁONEK

  
.....  
(podpis)

2 Neska Dorota Małgorzata – PRZEWODNICZĄCY

  
.....  
(podpis)


3 Ważna Edyta Anna – CZŁONEK

  
.....  
(podpis)


4 Sawczuk Kamil – CZŁONEK

  
.....  
(podpis)

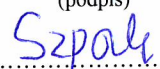
5 Rucińska Anna – CZŁONEK

  
.....  
(podpis)

6 Wasiak Eugeniusz – ZASTĘPCA

  
.....  
(podpis)

7 Szpak Małgorzata Agnieszka – CZŁONEK

  
.....  
(podpis)

### WYBORY DO RADY MIEJSKIEJ W SUCHANIU

Okręg wyborczy nr:	1	5	Liczba mandatów:	1
--------------------	---	---	------------------	---


### ZESTAWIENIE WYNIKÓW GŁOSOWANIA W OKRĘGU WYBORCZYM


Zestawienie wyników głosowania w okręgu wyborczym nr 15, utworzonym dla wyboru Rady Miejskiej w Suchaniu sporządzone dnia 18 listopada 2014 przez .

Komisja stwierdza, że otrzymała protokół głosowania od 1 obwodowej komisji wyborczej, właściwych do przeprowadzenia głosowania w okręgu i na podstawie tego protokołu (tych protokołów) ustaliła następujące wyniki głosowania w okręgu:

1	Liczba wyborców uprawnionych do głosowania (umieszczonych w spisie, z uwzględnieniem dodatkowych formularzy) w chwili zakończenia głosowania	*	*	2	4	7
1a	w tym umieszczonych w części A spisu wyborców (obywatele polscy)	*	*	2	4	7
1b	w tym umieszczonych w części B spisu wyborców (obywatele UE niebędący obywatelami polskimi)	*	*	*	*	0

{codebar}







**Uwaga!** Suma liczb z pkt. 1a i 1b **musi być** równa liczbie z pkt. 1

2	Liczba wyborców, którym wydano karty do głosowania (liczba podpisów w spisie oraz adnotacje „odmowa podpisu”)	*	*	1	4	1
2a	w tym w części A spisu wyborców (obywatele polscy)	*	*	1	4	1
2b	w tym w części B spisu wyborców (obywatele UE niebędący obywatelami polskimi)	*	*	*	*	0

**Uwaga!** Suma liczb z pkt. 2a i 2b **musi być** równa liczbie z pkt. 2.

3	Liczba wyborców głosujących przez pełnomocnika (liczba kart do głosowania wydanych na podstawie otrzymanych przez komisję aktów pełnomocnictwa)	*	*	*	*	5
4	Liczba wyborców, którym wysłano pakiety wyborcze	*	*	*	*	0
5	Liczba otrzymanych kopert zwrotnych	*	*	*	*	0
5a	Liczba kopert zwrotnych, w których nie było oświadczenia o osobistym i tajnym oddaniu głosu	*	*	*	*	0
5b	Liczba kopert zwrotnych, w których oświadczenie nie było podpisane przez wyborcę	*	*	*	*	0
5c	Liczba kopert zwrotnych, w których nie było koperty na kartę do głosowania	*	*	*	*	0
5d	Liczba kopert zwrotnych, w których znajdowała się niezaklejona koperta na kartę do głosowania	*	*	*	*	0
5e	Liczba kopert na kartę do głosowania wrzuconych do urny	*	*	*	*	0

**Uwaga!** Liczba z pkt. 5 nie może być większa od liczby z pkt. 4.

6	Liczba kart wyjętych z urny	*	*	1	4	1
6a	w tym liczba kart wyjętych z kopert na karty do głosowania	*	*	*	*	0

**Uwaga!** Liczba z pkt. 6 pomniejszona o liczbę z pkt. 6a powinna być równa liczbie z pkt. 2. Liczba z pkt 6a nie może być większa od liczby z pkt 5e.

7	Liczba kart nieważnych (innych niż urzędowo ustalone lub nieopatrzonych pieczęcią obwodowej komisji wyborczej)	*	*	*	*	0
8	Liczba kart ważnych	*	*	1	4	1
9	Liczba głosów nieważnych (z kart ważnych)	*	*	*	*	3
10	Liczba głosów ważnych oddanych łącznie na wszystkie listy kandydatów (z kart ważnych)	*	*	1	3	8

**Uwaga!** Suma liczb z pkt. 9 i 10 **musi być** równa liczbie z pkt. 8.

11. Na poszczególne listy kandydatów i umieszczonego na nich kandydata oddano następujące liczby głosów ważnych:

1	BODNAR Eugeniusz zgłoszony przez Komitet Wyborczy Wyborców Eugeniusza Bodnara, Lista nr 15	*	*	*	4	8
2	GRZEGORCZYK Agnieszka zgłoszona przez Komitet Wyborczy Wyborców Stanisławy Bodnar, Lista nr 16	*	*	*	3	1
3	JAWORSKI Andrzej zgłoszony przez Bezpartyjni Komitet Wyborczy Wyborców Waldemara Gila- Liga Powiatu Starogardzkiego, Lista nr 17	*	*	*	3	2

*Wojciech Sawicki*

§{codebar}

*Łow*

*Sybil  
Olej  
Rko*

4	JÓŹWIK Andrzej zgłoszony przez Komitet Wyborczy Wyborców Mariusza Czarneckiego, Lista nr 14	*	*	*	2	7
---	--	---	---	---	---	---

Przy sporządzeniu protokołu obecni byli:

1 Banaś Sylwia – CZŁONEK

*Banaś*  
.....  
(podpis)

2 Neska Dorota Małgorzata – PRZEWODNICZĄCY

*Neska*  
.....  
(podpis)

3 Ważna Edyta Anna – CZŁONEK

*Edyta Ważna*  
.....  
(podpis)

4 Sawczuk Kamil – CZŁONEK

*Sawczuk*  
.....  
(podpis)

5 Rucińska Anna – CZŁONEK

*Rucińska Anna*  
.....  
(podpis)

6 Wasiak Eugeniusz – ZASTĘPCA

*Wasiak*  
.....  
(podpis)

7 Szpak Małgorzata Agnieszka – CZŁONEK

*Szpak*  
.....  
(podpis)

§{codebar}

*Neska Wasiak Sawczuk*

*Banaś*

*Szpak  
Cz.  
Rucińska*

