



**Analiza stanu gospodarki odpadami  
komunalnymi na terenie Gminy  
Suchań  
w okresie od 1.01.2015 r. do  
31.12.2015 r.**

## **Wstęp**

W 2015 roku zgodnie z ustawą o utrzymaniu czystości i porządku w gminach z dnia 13 września 1996 r. (t.j. Dz. U. z 2016 r. poz. 250) odbiór odpadów komunalnych i ich zagospodarowanie realizowane były przez Miejskie Przedsiębiorstwo Gospodarki Komunalnej Sp. z o.o., wyłonionej w trybie przetargu nieograniczonego.

Poniżej przeanalizowano zagadnienia zgodnie z art. 9tb ustawy o utrzymaniu czystości i porządku w gminach.

### **I. Możliwości przetwarzania zmieszanych odpadów komunalnych, odpadów zielonych oraz pozostałości z sortowania odpadów komunalnych przeznaczonych do składowania.**

Nie ma możliwości przetwarzania zmieszanych odpadów komunalnych, odpadów zielonych oraz pozostałości z sortowania odpadów komunalnych przeznaczonych do składowania na terenie gminy Suchań. Zgodnie z umową odpady te przekazywane były do instalacji wskazanych w Wojewódzkim Planie Gospodarki Odpadami.

### **II. Potrzeby inwestycyjne związane z gospodarowaniem odpadami komunalnymi.**

W ramach wywiązania się z ustawowego obowiązku zapewnienia porządku i czystości na terenie gminy został utworzony gminny punkt zbierania odpadów komunalnych. Odpady komunalne z terenu Gminy przyjmowane są nieodpłatnie od właścicieli nieruchomości. Mieszkańcy samodzielnie dostarczają odpady do punktu selektywnej zbiórki odpadów komunalnych. Potrzeby inwestycyjne w dalszej perspektywie wymagają przede wszystkim rozbudowy punktu selektywnego zbierania odpadów komunalnych, a w szczególności zakupu pojemników oraz wyposażenia wiaty na terenie punktu w dodatkowe ściany zabezpieczające przed kradzieżą i niszczeniem elektroodpadów zgromadzonych na terenie punktu. Brak jest konkretnych szacunków na temat nakładów finansowych do poniesienia w celu realizacji w/w zadań.

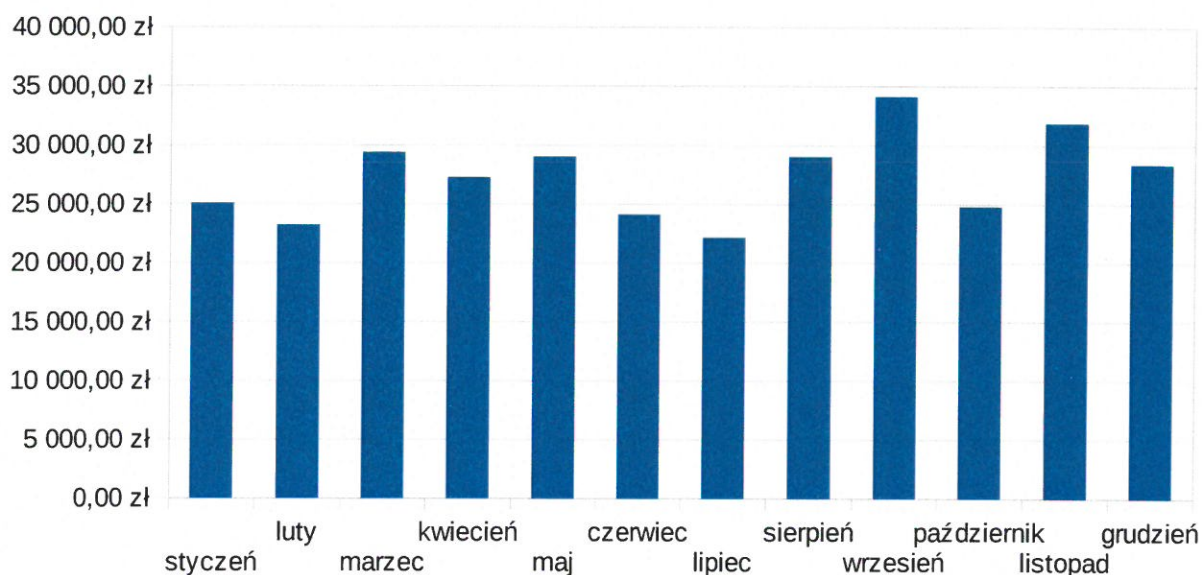
### III. Koszty poniesione w związku z odbieraniem, odzyskiem, recyklingiem i unieszkodliwianiem odpadów komunalnych.

Zestawienie nr. 1. Koszty poniesione w związku z odbieraniem, odzyskiem, recyklingiem i unieszkodliwianiem odpadów komunalnych w 2015 r.

Miesiąc	Kwota	
I	25 068,74 zł	brutto
II	23 219,35 zł	brutto
III	29 384,86 zł	brutto
IV	27 281,66 zł	brutto
V	29 036,02 zł	brutto
VI	24 107,76 zł	brutto
VII	22 158,58 zł	brutto
VIII	29 027,59 zł	brutto
IX	34 132,32 zł	brutto
X	24 814,30 zł	brutto
XI	31 884,41 zł	brutto
XII	28 389,10 zł	brutto

**Łącznie za rok 2015 koszty związane z odbiorem i zagospodarowaniem odpadów komunalnych odebranych z nieruchomości zamieszanych na terenie gminy Suchań wyniosły 328 504,69 zł**

Zestawienie nr. 2. Wykres z kosztów poniesione w związku z odbieraniem, odzyskiem, recyklingiem i unieszkodliwianiem odpadów komunalnych w 2015 r.



Na przedstawionym zestawieniu widoczny jest znaczny wzrost kosztów w miesiącu wrzesień, spowodowany odbiorem 20,14 ton odpadów wielkogabarytowych. Natomiast wzrost kosztów w miesiąc listopad, związany był z odbiorem zmieszanych odpadów na początku i na końcu miesiąca co spowodowało odebranie części wytworzonych odpadów z października w listopadzie.

#### IV. Liczba mieszkańców:

Liczba osób zameldowanych w gminie na dzień 31.12.2015 r.: 4233

Liczba mieszkańców według deklaracji: 3331

Zestawienie nr 3. Ilość osób zamieszkałych na terenie gminy Suchań według złożonych deklaracji z podziałem na osoby i gospodarstwa segregujące i nie segregujące odpady (stan na dzień 31.12.2015 r.)

Miejscowość	Osoby		Gospodarstwa				Liczba mieszkańców miejscowości	Procentowa ilość osób segregujących odpady
	Segregujący	Nie-segregujący	Segregujące		Nie-Segregujące			
			Ilość	Osoby	Ilość	Osoby		
Suchań	834	280	4	25	3	20	1159	74,12 %
Wapnica	396	68	3	18			482	85,89 %
Brudzewice	234	53	14	98			385	86,23 %
Żukowo	202	10	5	33			245	95,92 %
Suchanówko	175	11	3	21			207	94,69 %
Tarnowo	118	40	5	32			190	78,95 %
Sadłowo	154	7	2	112			173	95,95 %
Słodkowo	97	6	1	7			110	94,55 %
Nosowo	108	11	7	49			168	93,45 %
Modrzewo	101	1	3	18			120	99,17 %
Słodkówko	50	15					65	76,92 %
Suchanki	12	9	1	6			27	66,67 %
<b>Razem</b>	<b>2481</b>	<b>511</b>	<b>48</b>	<b>319</b>	<b>3</b>	<b>20</b>	<b>3331</b>	<b>84,06 %</b>

Spośród 3331 osób objętych systemem odbioru odpadów:

- 1) 2800 zamieszkuje gospodarstwa deklarujące segregację tj. 84 %,
- 2) 531 zamieszkuje gospodarstwa deklarujące nie segregację tj. 16 %.

W odniesieniu do roku 2014 (segregujących było 76%) liczba osób segregujących zwiększyła się 211.

**V. Liczba właścicieli nieruchomości, którzy nie zawarli umowy, o której mowa w art. 6 ust. 1, w imieniu których gmina powinna podjąć działania, o których mowa w art. 6 ust. 6–12 ustawy o utrzymaniu czystości i porządku w gminach.**

Z nieruchomości niezamieszkałych t.j. działalności gospodarcze., 98% podmiotów posiada zawarte umowy z firmą odbierającą odpady. Od działalności gospodarczych odebrano 200 ton zmieszanych odpadów komunalnych.

## VI. Ilość odpadów komunalnych wytwarzanych na terenie gminy.

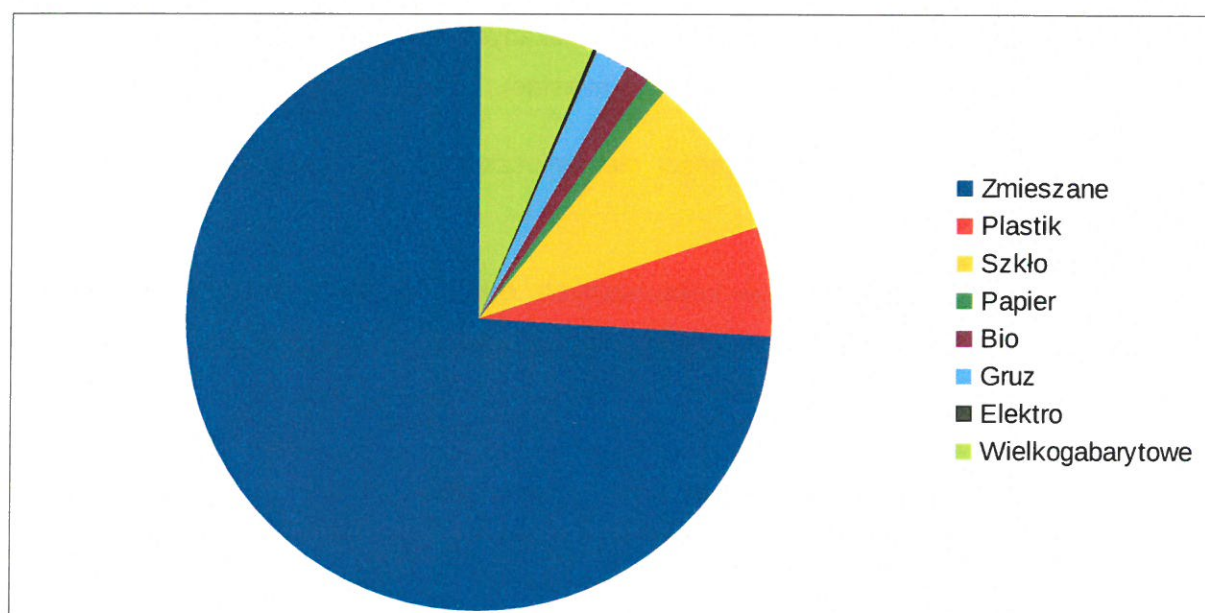
Z terenu gminy Suchań odpady odbierane są z dwóch rodzajów nieruchomości to jest z nieruchomości zamieszkałych oraz nieruchomości niezamieszkałych:

1. W 2015 r. z nieruchomości zamieszkałych odebranych zostało 703,34 ton odpadów komunalnych, szczegółowy podział zebranych odpadów przedstawia zestawienie nr 1.

Miesiąc	Zmieszane	Plastik	Szkło	Papier	Bio	Gruz	Elektro	Wielko-gabarytowe
Styczeń	43,735	2,5	-	1,16	-	-		3,26
Luty	38,655	2,18	8,68	-	0,92	-		
Marzec	49,965	2,66	9,44	0,8	-	-		
Kwiecień	47,135	2,78	3,38	-	-	2,74		
Maj	33,165	5,94	-	0,58	1,28	-	1,44	21,1
Czerwiec	39,125	3,24	8,72	1,32	0,6	0,18		
Lipiec	40,39	3,72	-	-	0,8	-		
Sierpień	47,38	3,38	10,78	1,66	0,72	-		
Wrzesień	40,6	3,8	-	-	2,36	6,3		20,14
Październik	38,94	2,28	6,68	1,34	1,76	1,06		
Listopad	51,62	5,06	13,22	0,7	-	-		
Grudzień	50,19	5,12	2,32	0,56	0,78	-		
<b>Suma</b>	<b>520,900</b>	<b>42,66</b>	<b>63,22</b>	<b>8,12</b>	<b>9,22</b>	<b>13,28</b>	<b>1,44</b>	<b>44,50</b>

Zestawianie nr 4. Ilości i rodzaj zebranych odpadów komunalnych w kolejnych miesiącach 2015 roku w tonach zebranych z nieruchomości zamieszkałych.

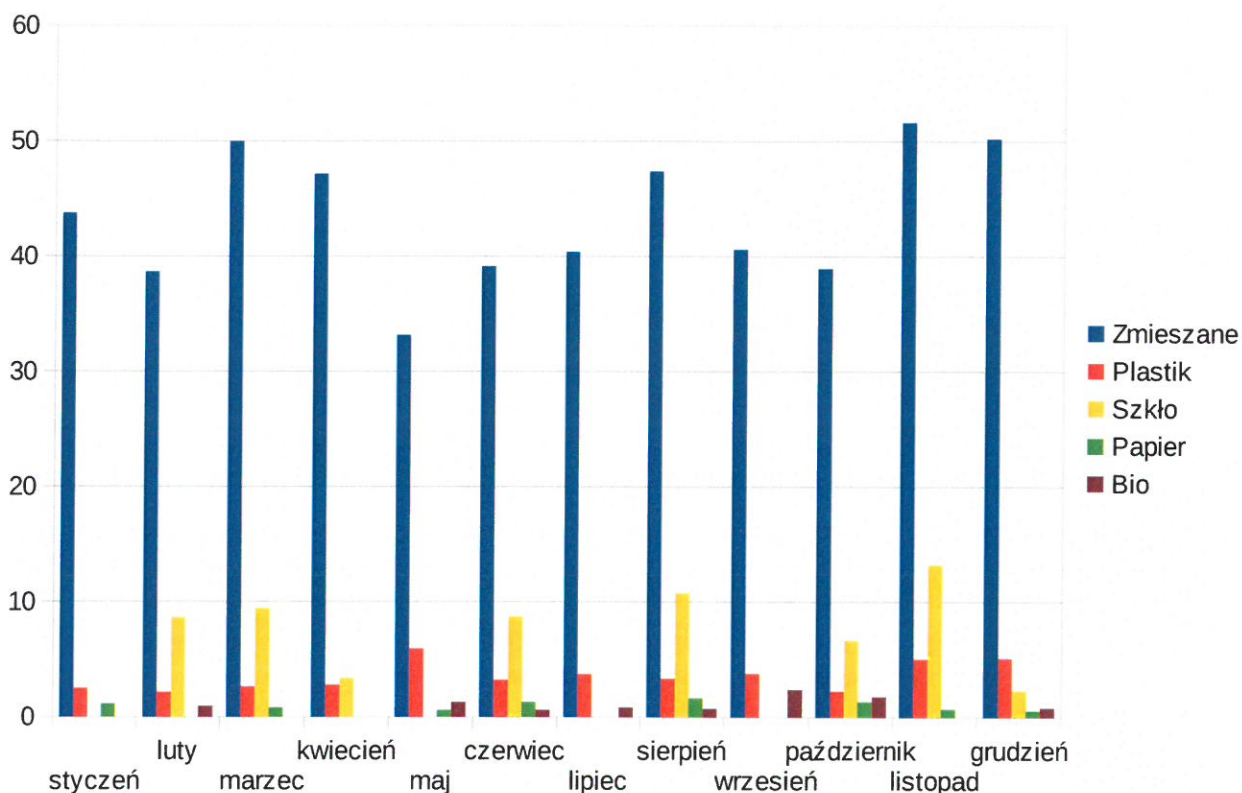
Zestawienie nr 5. Procentowy udział poszczególnych frakcji odpadów komunalnych odebranych z terenu Gminy Suchań.



Z ogólnodostępnych pojemników typu „dzwon” oraz GPZO w Suchaniu odebrano 182,5 tony odpadów selektywnie zbieranych. Poziom recyklingu za 2015 rok wyniósł 27,28 % w

stosunku do szacowanych ilości wytworzonych odpadów komunalnych wg Krajowego Planu Gospodarki Odpadami.

Zestawienie nr 6. Ilości odebranych odpadów zmieszanych i gromadzonych selektywnie w poszczególnych miesiącach 2015 roku.



Średnia miesięczna ilość odebranych zmieszanych odpadów komunalnych wynosi 43,41 ton i nie odbiega od roku 2014 (43,64 ton na miesiąc).

2. W 2015 r z nieruchomości niezamieszkałych odebrano 200 ton zmieszanych odpadów komunalnych.

#### VII. Ilości zmieszanych odpadów komunalnych, odpadów zielonych oraz pozostałości z sortowania odpadów komunalnych przeznaczonych do składowania odbieranych z terenu gminy;

W 2015 r. do składowania (proces D5) przekazano 363,7 ton odpadów (19 12 12) powstałych w procesie odzysku ( R12) z 711,1 ton zebranych zmieszanych odpadów komunalnych (20 03 01).

**BURMISTRZ**  
*mgr inż. Stanisława Bodnar*