

**Analiza stanu gospodarki odpadami  
komunalnymi na terenie**

**Gminy Suchań  
w okresie od 1 stycznia 2017r.  
do 31 grudnia 2017r.**

## Analiza stanu gospodarki odpadami komunalnymi na terenie Gminy Suchań

W 2017r. zgodnie z ustawą o utrzymaniu czystości i porządku w gminach z dnia 13 września 1996r. (t.j. Dz. U. z 2017r. poz. 1289 z późn. zm.) odbiór odpadów komunalnych i ich zagospodarowanie realizowane były przez Miejskie Przedsiębiorstwo Gospodarki Komunalnej Sp. z o.o. Choszczno oraz przez ATF Sp. z o.o. Mirosławiec wyłonieni w trybie przetargu nieograniczonego.

Poniżej przeanalizowano zagadnienia zgodnie z art. 9tb ustawy o utrzymaniu czystości i porządku w gminach.

### I. Liczba mieszkańców

Liczba mieszkańców w Gminie Suchań według deklaracji na dzień 31.12.2017r. wynosiła 3223. Ilość osób objętych systemem gospodarowania odpadami z terenu Gminy Suchań z podziałem na osoby i gospodarstwa segregujące oraz niesegregujące odpady komunalne przedstawia poniższa tabela:

Miejscowość	Osoby		Gospodarstwa				Liczba mieszkańców miejscowości	Procentowa ilość osób segregujących odpady
	Segregujące	Niesegregujące	Segregujące		Nie segregujące			
			Ilość	Osoby	Ilość	Osoby		
Suchań	791	262	7	44	3	22	1119	74,62
Wapnica	420	37	3	17			474	92,19
Brudzewice	258	23	13	92			373	93,84
Żukowo	194	1	6	38			233	99,57
Suchanówko	164	10	4	27			201	95,02
Tarnowo	115	30	5	32			177	83,05
Sadłowo	147	5	2	19			171	97,08
Słodkowo	88	5	1	7			100	95
Nosowo	104	12	8	56			172	93,02
Modrzewo	94	1	3	20			115	99,13
Słodkówko	47	7	1	7			61	88,52
Suchanki	11	10	1	6			27	62,96
<b>Razem</b>	<b>2433</b>	<b>403</b>	<b>54</b>	<b>365</b>	<b>3</b>	<b>22</b>	<b>3223</b>	<b>86,81</b>

Spośród 3223 osób objętych systemem odbioru odpadów komunalnych:

- 1). 2798 osób to gospodarstwa deklarujące segregacje tj. 86,81% (w 2016r. 82,4%).
- 2). 425 osób to gospodarstwa deklarujące niesegregacje tj. 13,19% (w 2016r. 17,6%).

W odniesieniu do 2016r. (segregujących było 82,40 %) liczba osób segregujących zwiększyła się o 115 osób.



## II. Ilość odpadów komunalnych wytwarzanych na terenie gminy.

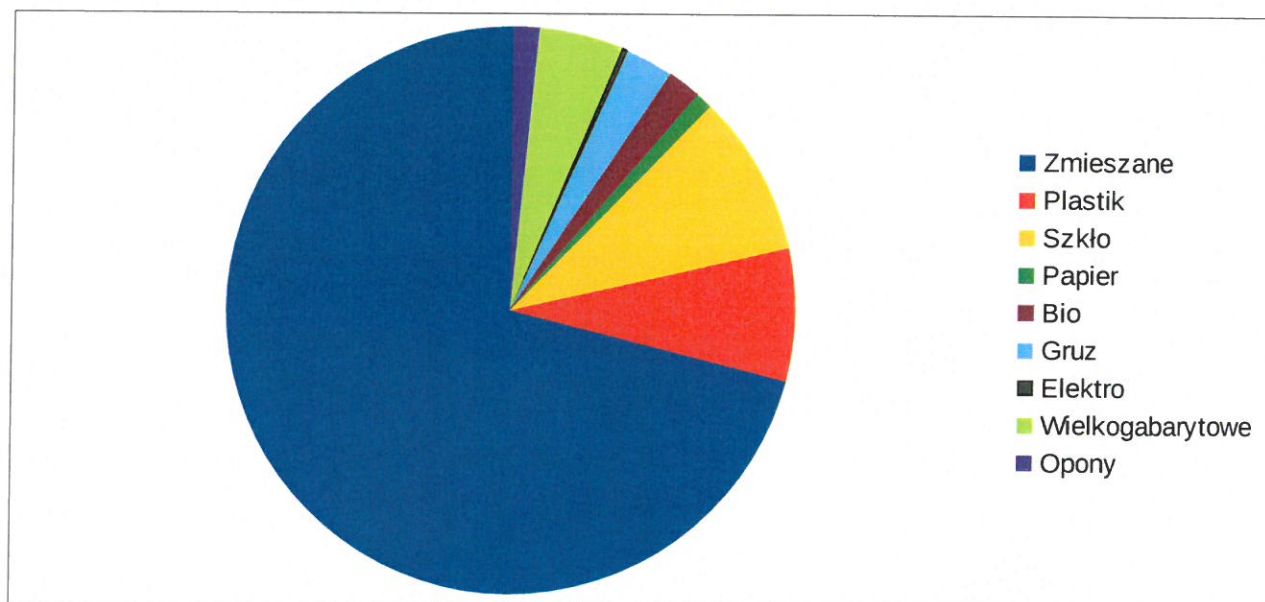
Z terenu Gminy Suchań odpady odbierane są z dwóch rodzajów nieruchomości zamieszkałych i niezamieszkałych.

1. **Nieruchomości zamieszkałe** – ilość i rodzaj zebranych odpadów komunalnych w kolejnych miesiącach 2017r. w tonach przedstawia poniższa tabela:

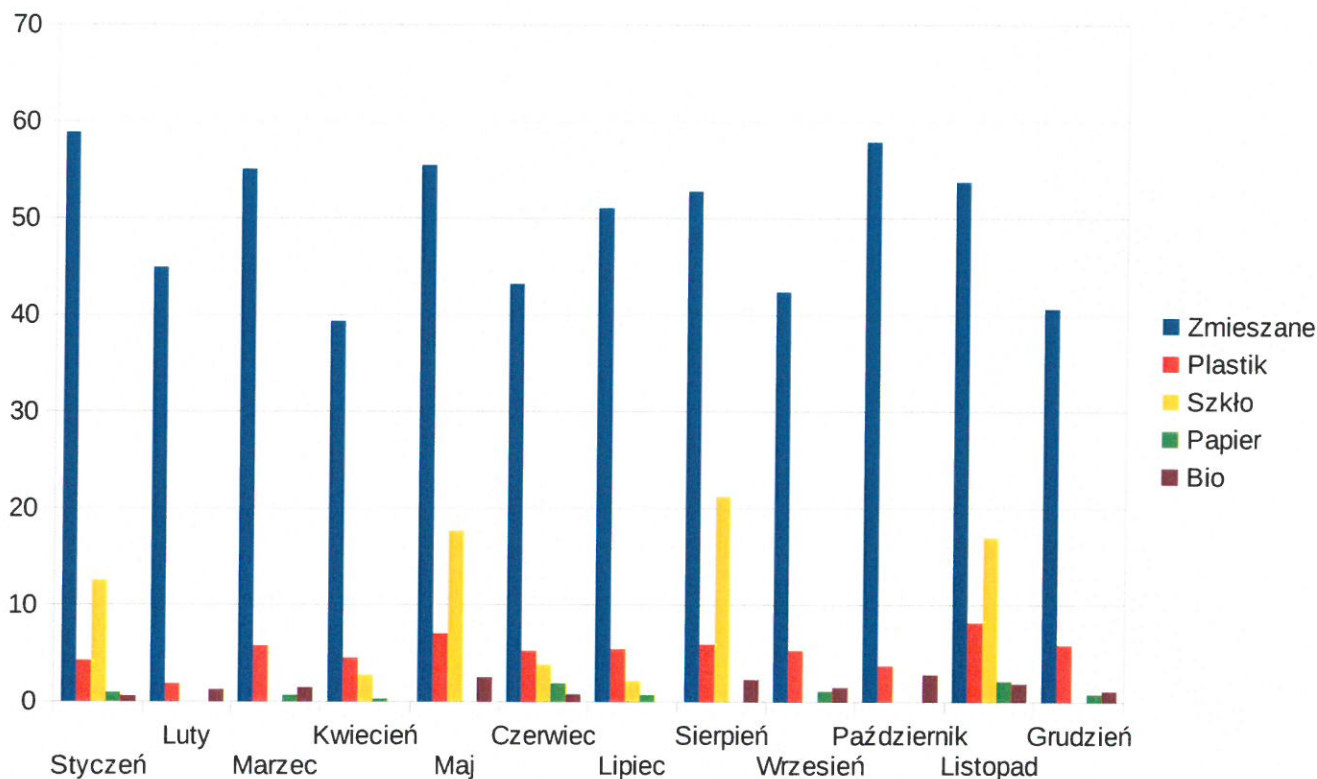
Miesiąc	Zmieszane	Plastik	Szkło	Papier	Bio	Gruz	Elektro	Opony	Wielko- gabarytowe
Styczeń	58,855	4,28	12,6	0,94	0,6				
Luty	44,93	1,86			1,24				1,74
Marzec	55,07	5,8		0,68	1,44	7,22		5,86	1,68
Kwiecień	39,38	4,56	2,8	0,3		2,36			0,5
Maj	55,47	7,08	17,7		2,5	1,42	1,4	0,8	21,42
Czerwiec	43,195	5,26	3,86	1,9	0,74				
Lipiec	51,035	5,46	2,16	0,7		2,38			0,74
Sierpień	52,765	5,94	21,22		2,28	3,46		1,56	0,4
Wrzesień	42,376	5,32		1,12	1,46		1,46	2,16	12,98
Październik	57,89	3,72			2,82	2,22		0,92	
Listopad	53,764	8,2	17,02	2,12	1,86	1,48		1,08	
Grudzień	40,634	5,86		0,82	1,1	2,18			
<b>Rok 2017</b>	<b>595,36</b>	<b>63,34</b>	<b>77,36</b>	<b>8,58</b>	<b>16,04</b>	<b>22,72</b>	<b>2,86</b>	<b>12,38</b>	<b>39,46</b>
<b>Rok 2016</b>	<b>519,1</b>	<b>47,66</b>	<b>69,74</b>	<b>6,7</b>	<b>9,84</b>	<b>8,08</b>	<b>4,06</b>	<b>0</b>	<b>61,24</b>

W 2017r. łącznie odebranych zostało 838,1 ton odpadów komunalnych, natomiast w 2016r. ilość ta wynosiła 726,42 ton. W stosunku do 2016r. odebrano o 111,68 ton więcej odpadów komunalnych.

Procentowy udział poszczególnych frakcji odpadów komunalnych odebranych z terenu Gminy Suchań przedstawia poniższy wykres:



Ilości odebranych odpadów zmieszanych i gromadzonych selektywnie w poszczególnych miesiącach 2017r. przedstawia poniższy wykres:



Z ogólnodostępnych pojemników typu „dzwon” oraz z GPZO w Suchaniu odebrano 242,74 ton odpadów selektywnie zbieranych. Według rozporządzenia Ministra Środowiska z dnia 14 grudnia 2016r. w sprawie poziomów recyklingu, przygotowania do ponownego użycia i odzysku innymi metodami niektórych frakcji odpadów komunalnych – wymagany poziom recyklingu i przygotowania do ponownego użycia w 2017r. powinien wynosić 20%. W Gminie Suchań w 2017r. stopień recyklingu i przygotowania do ponownego użycia wyniósł 33,48%, natomiast w 2016r. - 31,21%. W stosunku do 2016r. nastąpił wzrost o 2,27% poziomu recyklingu i przygotowania do ponownego użycia.

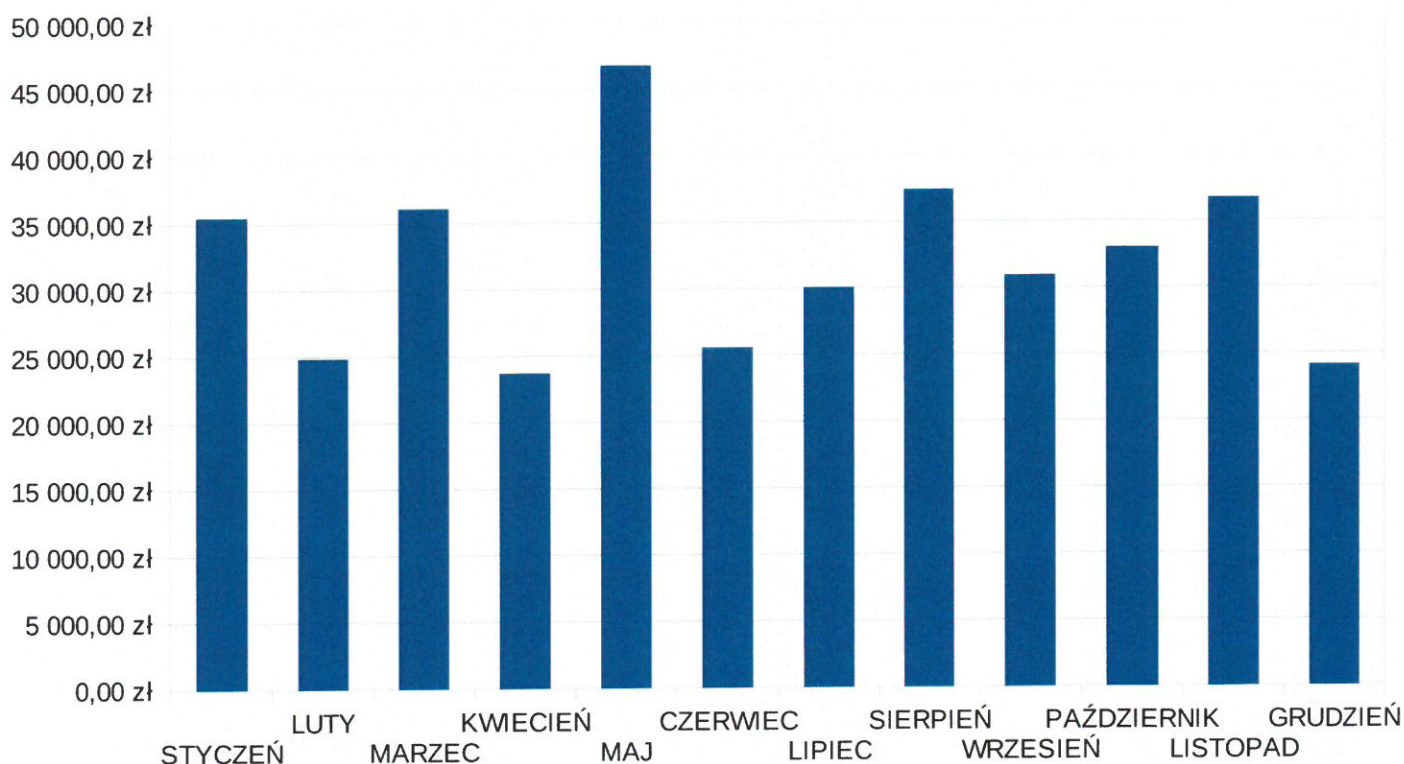
**2. Nieruchomości niezamieszkałe** – w 2017r. w Gminie Suchań odebrano 169,68 ton odpadów komunalnych, za to w 2016r. - 210 ton. W stosunku do 2016r. nastąpił spadek o 40,32 ton odebranych odpadów komunalnych. Ilość odpadów komunalnych z nieruchomości niezamieszkałych w Gminie Suchań powstała z podmiotów prowadzących działalność gospodarczą oraz z nieruchomości niezamieszkałych będących własnością Gminy Suchań.



**III. Koszty poniesione w związku z odbieraniem, odzyskiem, recyklingiem i unieszkodliwianiem odpadów komunalnych**

Miesiąc	Kwota
Styczeń 2017r.	35 483, 83 zł
Luty 2017r.	24 880, 39 zł
Marzec 2017r.	36 113, 69 zł
Kwiecień 2017r.	23 718, 31 zł
Maj 2017r.	46 808, 93 zł
Czerwiec 2017r.	25 567, 49 zł
Lipiec 2017r.	30 050, 78 zł
Sierpień 2017r.	37 390, 90 zł
Wrzesień 2017r.	30 922, 00 zł
Październik 2017r.	32 983, 42 zł
Listopad 2017r.	36 686, 22 zł
Grudzień 2017r.	24 107, 03 zł
<b>Razem:</b>	<b>384 712, 99 zł</b>

W 2017r. koszty związane z odbiorem i zagospodarowaniem odpadów komunalnych odebranych z nieruchomości zamieszkałych na terenie Gminy Suchań wyniosły 384 712, 99 zł, tymczasem w 2016r. - 336 965,40 zł. W porównaniu do 2016r. nastąpił wzrost kosztów o 47 747,59 zł. Poniesione koszty w 2017r. przedstawia poniższy wykres:



Na przedstawionym wykresie widoczny jest znaczny wzrost kosztów w miesiącu maj spowodowany odbiorem 21,42 ton odpadów wielkogabarytowych. Natomiast wzrost kosztów w miesiącu sierpień spowodowany był odbiorem 21,22 ton szkła.

#### **IV. Liczba właścicieli nieruchomości, którzy nie zawarli umowy, o której mowa w art. 6 ust. 1, w imieniu których gmina powinna podjąć działania, o których mowa w art. 6 ust. 6–12 ustawy o utrzymaniu czystości i porządku w gminach.**

Według danych z Miejskiego Przedsiębiorstwa Gospodarki Komunalnej Sp. z o.o. Choszczno 44 właścicieli, o których mowa w art. 6 ust. 1 ustawy o utrzymaniu czystości i porządku w gminach posiada zawarte umowy z firmą odbierającą odpady komunalne. Na dzień 31.12.2017r. wszystkie podmioty prowadzące działalność gospodarczą na terenie Gminy Suchań posiadały zawarte umowy na odbiór odpadów, co stanowi 100%.

#### **V. Ilości zmieszanych odpadów komunalnych, odpadów zielonych oraz pozostałości z sortowania odpadów komunalnych przeznaczonych do składowania odbieranych z terenu gminy.**

Na terenie Gminy Suchań w 2017r. powstało 765,04 ton zmieszanych odpadów komunalnych, z czego 388,1 ton odpadów przeznaczono do składowania. Ponadto powstało 22,260 ton odpadów ulegających biodegradacji.

#### **VI. Możliwości przetwarzania zmieszanych odpadów komunalnych, odpadów zielonych oraz pozostałości z sortowania odpadów komunalnych przeznaczonych do składowania.**

Na terenie Gminy Suchań nie ma możliwości przetwarzania zmieszanych odpadów komunalnych, odpadów zielonych oraz pozostałości z sortowania odpadów komunalnych przeznaczonych do składowania. Zgodnie z umową odpady te przekazywane były do instalacji wskazanych w Wojewódzkim Planie Gospodarki Odpadami:

- Instalacja mechaniczno-biologicznego przetwarzania odpadów komunalnych:  
ZZO Stargard Sp. z o.o. - Łęczycza, 73-112 Stara Dąbrowa.
- Instalacja mechaniczno-biologicznego przetwarzania odpadów komunalnych:  
EKO – MYŚL Sp. z o.o. - Dalsze, 74-300 Myślibórz.

#### **VII. Potrzeby inwestycyjne związane z gospodarowaniem odpadami komunalnymi.**

W ramach wywiązania się z ustawowego obowiązku zapewnienia porządku i czystości na terenie Gminy Suchań został utworzony gminny punkt zbierania odpadów komunalnych. Odpady komunalne z terenu Gminy przyjmowane są nieodpłatnie od właścicieli nieruchomości. Mieszkańcy samodzielnie dostarczają odpady do punktu selektywnej zbiórki odpadów komunalnych. Potrzeby inwestycyjne w dalszej perspektywie wymagają przede wszystkim rozbudowy punktu selektywnego zbierania odpadów komunalnych, a w szczególności zakupu pojemników oraz wyposażenia wiaty na terenie punktu w dodatkowe ściany zabezpieczające przed kradzieżą i niszczeniem elektroodpadów zgromadzonych na terenie punktu.

Od 1 stycznia 2019r. na terenie Gminy Suchań zostaną wprowadzone nowe zasady selektywnej zbiórki odpadów komunalnych określone w rozporządzeniu Ministra Środowiska z dnia 29 grudnia 2016r. w sprawie szczegółowego sposobu selektywnego zbierania wybranych frakcji odpadów. Rozporządzenie określa 5 rodzajów frakcji odpadów komunalnych, które podlegają segregacji na każdej nieruchomości objętej systemem gospodarowania odpadami komunalnymi (u źródła powstawania odpadów) oraz na terenach przeznaczonych do użytku publicznego. Od 1 stycznia 2019r. będziemy segregować odpady według pięciu frakcji: papier, szkło, metale, tworzywa sztuczne, odpady ulegające biodegradacji (ze szczególnym uwzględnieniem bioodpadów) oraz odpady zmieszane (odpady pozostałe po wysegregowaniu frakcji).

**BURMISTRZ**

*Stanisława Bodnar*